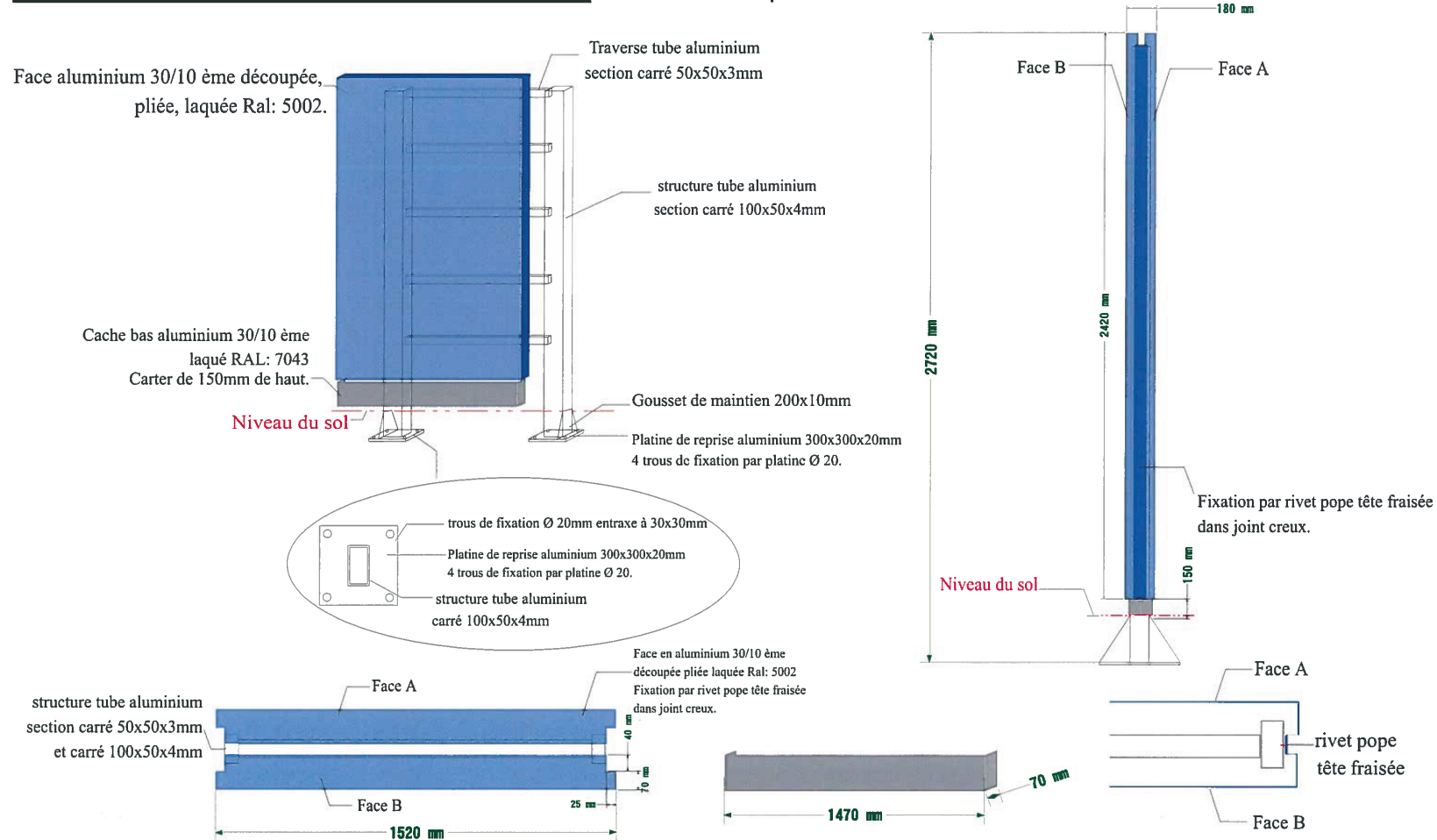


**Schéma de principe pour totem structure aluminium: Totem d'entrée petit format 1520x2580.**

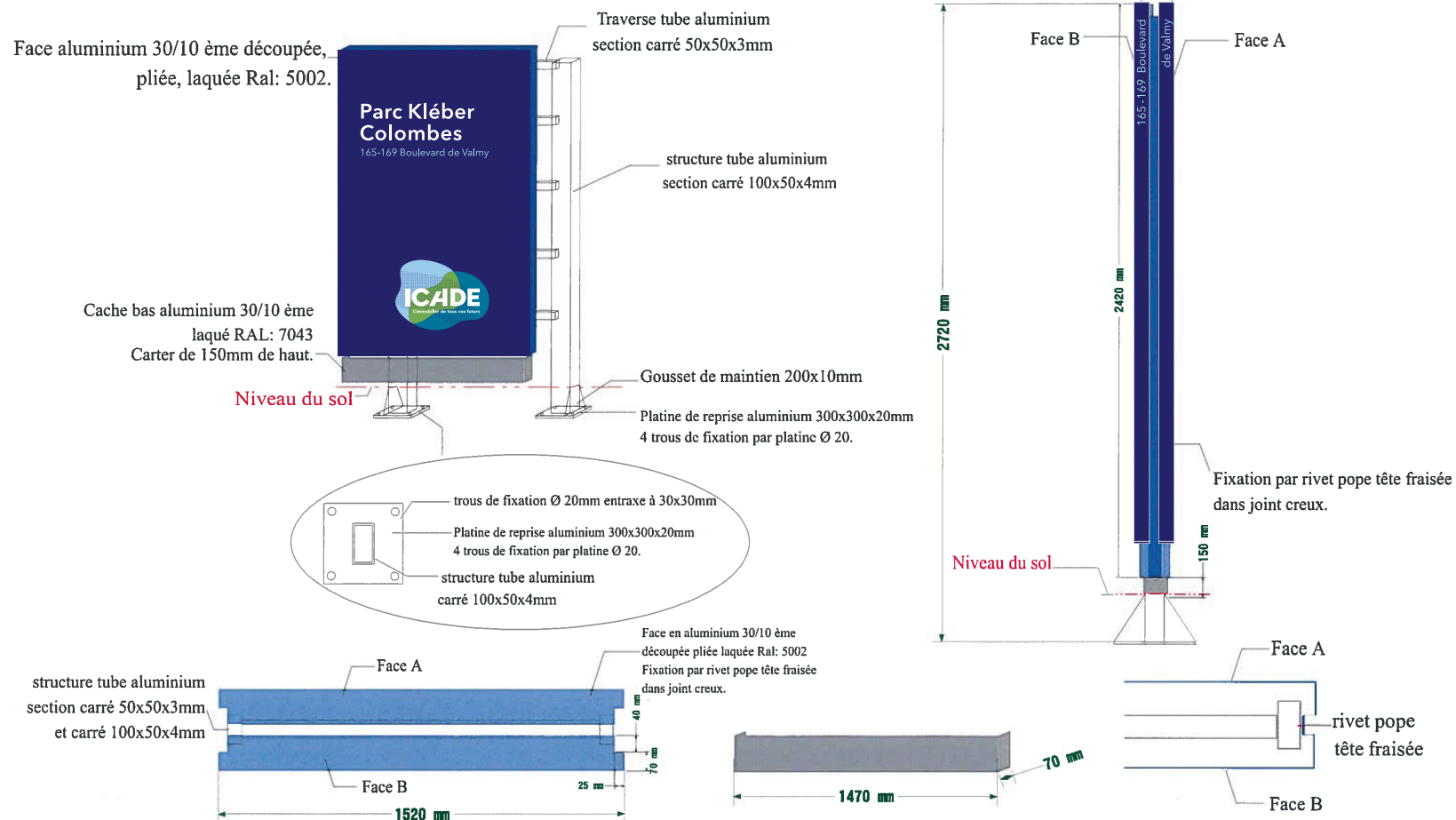


Cette maquette permet une visualisation approchant du projet mais ne peut être considérée comme un document contractuel.

Ce dessin reste notre propriété. Il est interdit de le copier ou de le communiquer sans notre autorisation.

Paragra. 1 de la loi des 9 et 11 janvier 1870 et Rév. De la Con. De Berne du 13 novembre 1906.

**Schéma de principe pour totem structure aluminium: Totem d'entrée petit format 1520x2580.**



Cette maquette permet une visualisation approchante du projet mais ne peut être considérée comme un document contractuel.

Ce dessin reste notre propriété. Il est interdit de le copier ou de le communiquer sans notre autorisation.

Paragra. 1 de la loi des 9 et 11 janvier 1870 et Rév. De la Con. De Berne du 13 novembre 1906.

**2.1.2 - Totems d'entrée de parcs - Petits formats 1514 x 2574 mm - nouveaux supports**

**Spécifications techniques :**

Structure : structure schablon en tube acier galvanisé, ponçonnements pour scellage massif béton. Face de paramètre en tôle aluminium 3010A, plâtré et laqué, poudre polyester RAL 5005 satiné.

Message : Total coverage du fronton de la façade des deux faces « chanté avec adhésif opaque, imprimé en monopasse 600 DPI sans adhésif avec de grande polymère « choc » à la base, carrez 7 ans en extérieur. Plastification avec UV stable. Marquage sur les deux faces « chanté ».

Plaques : Plaque et gaine en pied du totem pour fixation sur béton d'arrimage. Adhésif blanc sous le verre et sous du côté fixe et traitement des sols résistants à la charge du personnel. **Ne pas utiliser avant la lecture par l'entreprise.**

**Quantité :**  
 Parc des Pures de Paris : 01  
 Parc du Parc de France : 02  
 Parc de Ponty Paris Nord 2 : 03  
 Parc de Colombes : 04



N°	ARTICLE	DÉSIGNATION	DESCRIPTION	QTE
1		Structure totale	Structure en tube acier galvanisé	1
2		Base totem pte en 3	Structure en tôle aluminium	2
3		bandes base	Structure en tôle aluminium	2
4 & 5		bandes latérales	Structure en tôle aluminium	2

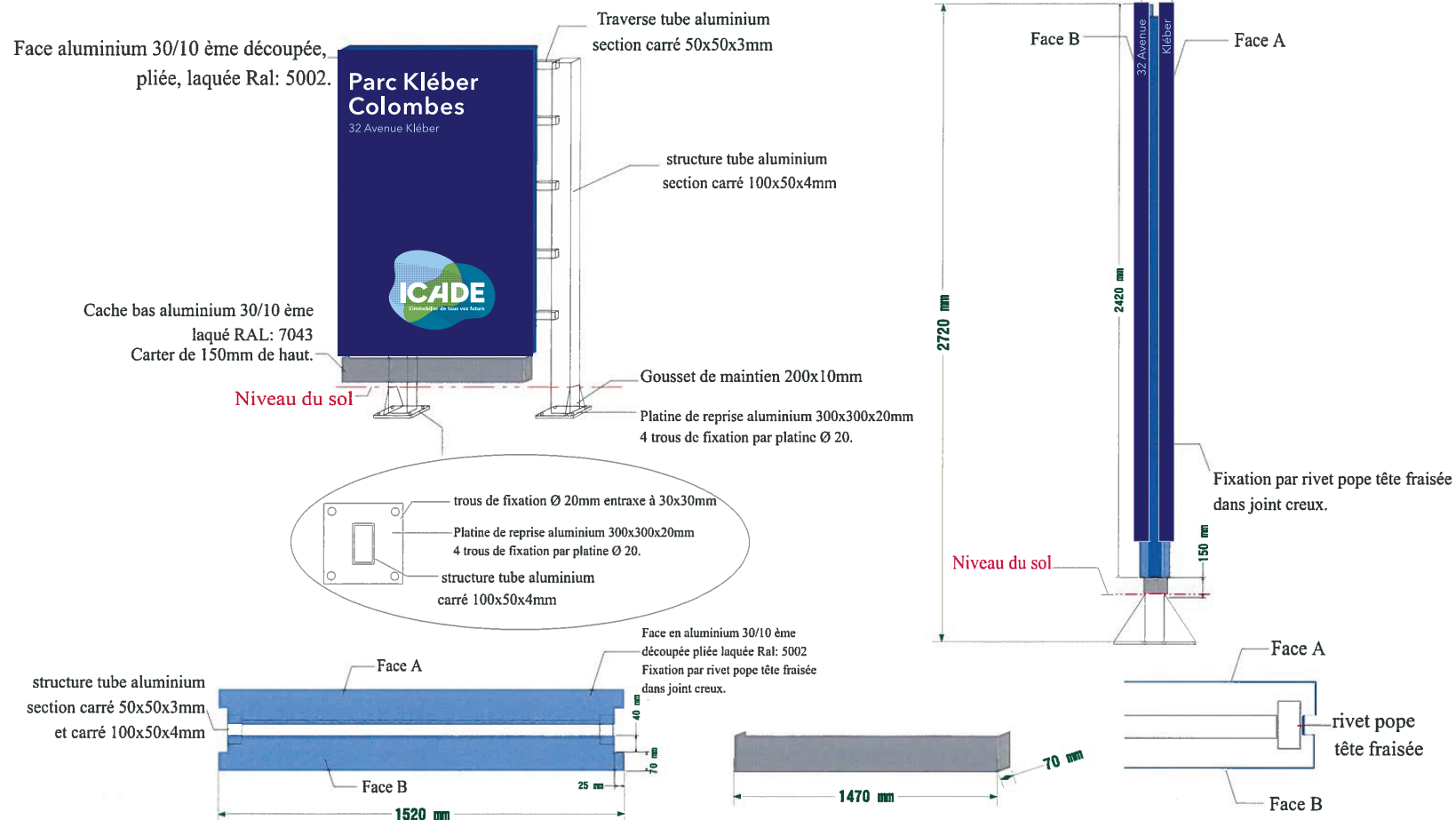
ref cahier des charges




Mise en situation



**Schéma de principe pour totem structure aluminium: Totem d'entrée petit format 1520x2580.**



Cette maquette permet une visualisation approchante du projet mais ne peut être considérée comme un document contractuel.  
 Ce dessin reste notre propriété. Il est interdit de le copier ou de le communiquer sans notre autorisation.  
 Paragra. 1 de la loi des 9 et 11 janvier 1870 et Rév. De la Con. De Berne du 13 novembre 1906.



Impression numérique sur face

Lettrage adhésif sur les champs (en accord avec Locomotion et afin d'éviter des phénomènes de distorsions lors de la pose)

**2.1.2 - Totems d'entrée de parcs - Petits formats 1514 x 2574 mm - nouveaux supports**

**Spécifications techniques :**

Structure : structure schablon en tube acier galvanisé, ponçonnets pour scellèvement massif béton. Face de paramètre en tôle aluminium 3010A, plâtré et laqué, poudre polyester RAL 5005 sériné.

Message : Total coverage du message, des deux faces + chantés avec adhésif opaque, impression numérique HP 3000 HP sans adhésif avec de grande polymère, résistante à la lumière, garanti 7 ans en extérieur. Plastification avec UV soigné. Marquage sur les deux faces + chantés.

Plaquettes : Plaques et goussets en profil du totem pour fixation sur chantés d'étrépage. Avant l'usage, tous les chantés doivent être traités avec des produits de prétraitement à la charge du prestataire. **Ne pas utiliser avant l'heure de l'entretien.**

**Quantité :**  
 Parc des Pains de Paris : 01  
 Parc du Parc de France : 02  
 Parc de Pointe Paris Nord 2 : 03  
 Parc de Colombes : 04

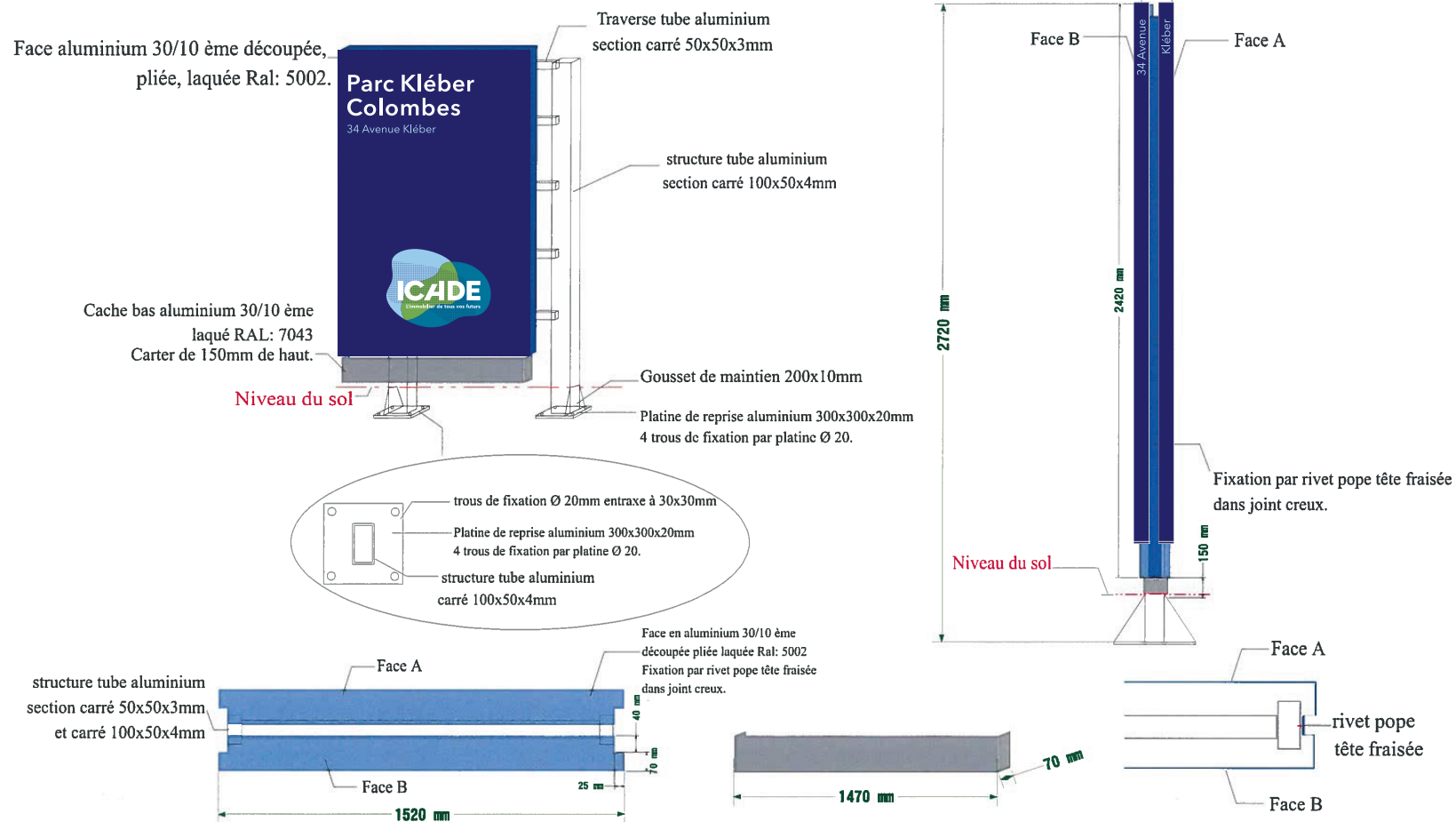
N° d'ARTICLE	DÉSIGNATION	DESCRIPTION	QTE
1	Structure totale	Structure en tube acier galvanisé	1
2	Base totem plate en 3	Structure en tôle acier galvanisé	2
3	Plaques base	Structure en tôle acier galvanisé	2
4 & 5	bandes latérales	Structure en tôle acier galvanisé	2

ref cahier des charges

Mise en situation




**Schéma de principe pour totem structure aluminium: Totem d'entrée petit format 1520x2580.**



Cette maquette permet une visualisation approchante du projet mais ne peut être considérée comme un document contractuel.

Ce dessin reste notre propriété. Il est interdit de le copier ou de le communiquer sans notre autorisation.

Paragra. 1 de la loi des 9 et 11 janvier 1870 et Rév. De la Con. De Berne du 13 novembre 1906.



Impression numérique sur face

Lettrage adhésif sur les champs (en accord avec Locomotion et afin d'éviter des phénomènes de distorsions lors de la pose)

2.1.2 - Totems d'entrée de parcs - Petits formats 1514 x 2574 mm - nouveaux supports

**Spécifications techniques :**

Structure : structure schabré en tube acier galvanisé, ponçage pour scellage massif béton. Face de parement en tôle aluminium 3010A, plâtré et laqué, poudre polyester RAL 5005 satiné.

Message : Total coverage du message, des deux faces + charnière avec adhésif opaque, impression numérique 600 DPI sans adhésif avec de grande précision - découpe à la flamme, carrez 7 ans en extérieur. Plastification avec UV stable. Marquage sur les deux faces + charnière.

Platelles : Planches et gousses en pied du totem pour fixation sur chemin d'étrépage. Avant l'usage, tous les trous doivent être bouchés et les vis serrées à la charge du prestataire. **Ne pas utiliser de vis à tige pleine pour les totems.**

**Quantité :**  
 Parc des Pains de Paris : 01  
 Parc du Parc de France : 02  
 Parc de Poney Paris Nord 2 : 03  
 Parc de Colombes : 04

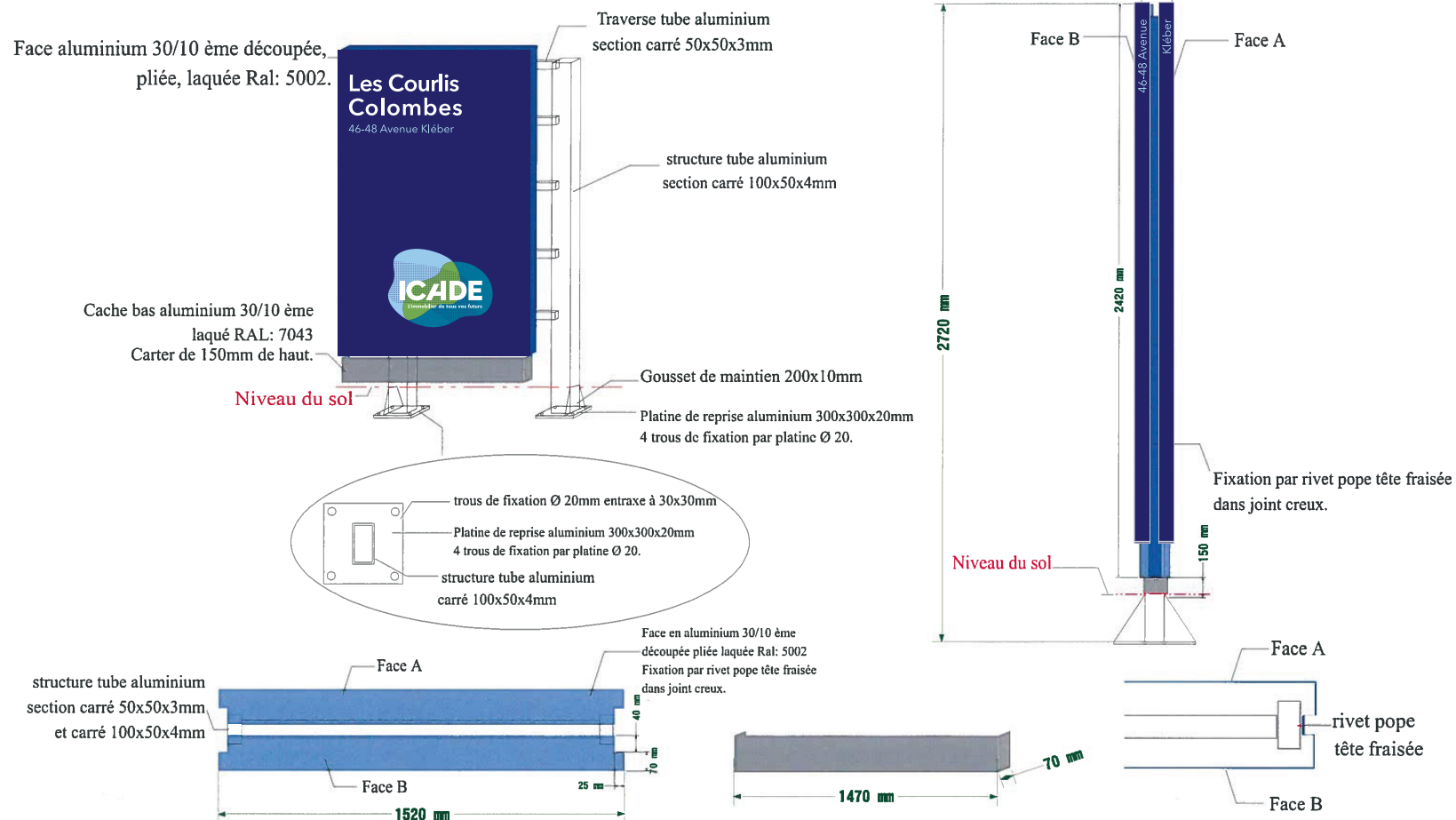
N° d'ARTICLE	DÉSIGNATION	DESCRIPTION	QTE
1	Structure extérieure	Structure en tube acier galvanisé	1
2	Face totem gris en 3	Face totem 3000x2500mm	2
3	bandes base	bandes base polyester RAL 7015 satiné	2
4 & 5	bandes latérales	bandes latérales polyester RAL 5005 satiné	2

ref cahier des charges

Mise en situation



**Schéma de principe pour totem structure aluminium: Totem d'entrée petit format 1520x2580.**



Cette maquette permet une visualisation approchante du projet mais ne peut être considérée comme un document contractuel.

Ce dessin reste notre propriété. Il est interdit de le copier ou de le communiquer sans notre autorisation.

Paragra. 1 de la loi des 9 et 11 janvier 1870 et Rév. De la Con. De Berne du 13 novembre 1906.

EPF : Entrée de parc verticaux petit format : Colombes entrée 46-48 Avenue de Kléber

**2.1.2 - Totems d'entrée de parcs - Petits formats 1514 x 2574 mm - nouveaux supports**

**Spécifications techniques :**

Structure : structure schablon en tube acier galvanisé, ponçage pour revêtement massif blanc. Face de parement en tôle aluminium 3010A, placée et laquée, poudre polyesther RAL 5005 satinée.

Message : Total coverage du message sur deux faces « chanté avec adhésif double, impression numérique HP 3000 HP avec adhésif haut de gamme polymère « découpe à la lame, carrez 7 ans en extérieur. Plastification avec UV soigné. Marquage sur les deux faces « chanté.

Plaques : Plaque et gousset en profil du totem pour fixer sur cernez d'attache. Avant l'usage, tous les trous doivent être bouchés et les vis serrées à la charge du prestataire. **Ne pas utiliser de tournevis à pointe dure.**

Quantité :

- Parc des Pains de Paris : 01
- Parc de Paris de France : 02
- Parc de Paris Nord 2 : 03
- Parc de Colombes : 04



N° d'articles	Désignation	Description	Qté
1	Structure totale	Structure en tube acier galvanisé	1
2	Base totem plat en 3	Base totem plat en 3	2
3	bandes base	bandes base	2
4 & 5	bandes latérales	bandes latérales	2

ref cahier des charges



Mise en situation



Impression numérique sur face  
Lettrage adhésif sur les champs (en accord avec Locomotion et afin d'éviter des phénomènes de distorsions lors de la pose)



Tél. : 06 70 93 15 37  
Site Internet : [www.comenvraie.fr](http://www.comenvraie.fr)  
E-mail : [contact@comenvraie.fr](mailto:contact@comenvraie.fr)