

Ce document est une ébauche partielle, mais finalisable, proposant plusieurs choix de supports pour accueillir vos futurs supports de signalétique.

Vous y trouverez des propositions, des fichiers en exemple, des mises en page pour choix, cela afin de mettre en avant des problématiques relevées suites aux premières suggestions déjà faites.



Format petit
L 470mm x H 370mm.
Ø angle 10 ou 20mm



Format moyen 1
L 570mm x H 370mm.
Ø angle 10 ou 20mm



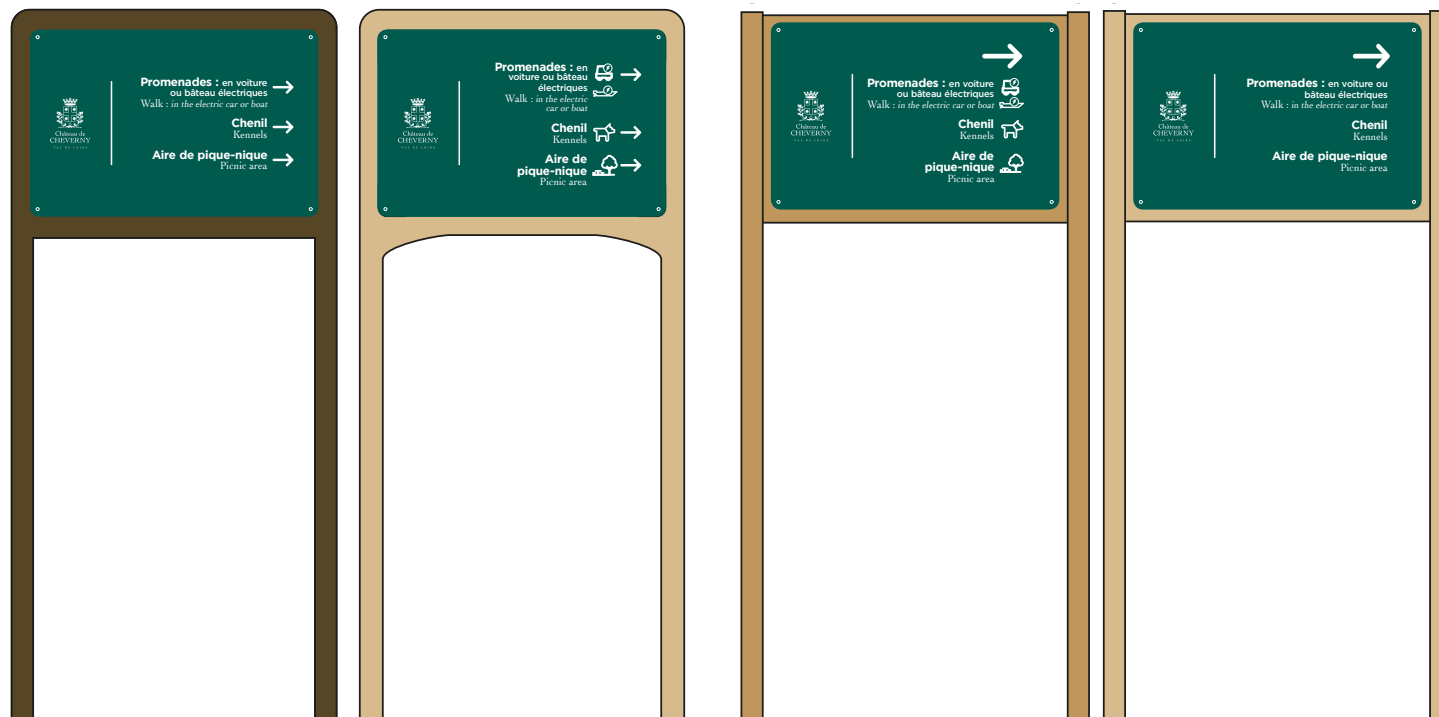
Format moyen 2
L 570mm x H 470mm.
Ø angle 10 ou 20mm



Format arboretum
L 210mm x H 150mm.
Ø angle 10 ou 20mm

Les formats de panneaux

Basés sur les propositions de la société Marque et Print, nous vous proposons nous orienter sur 3 voir 4 formats de panneaux, si nécessaire.



format Moyen 2 -> 570x370 angle 10mm
 mobilier A :
 H 1400mm x L ± 650mm x P 40mm

format Moyen 2 -> 570x370 angle 10mm
 mobilier B :
 H 1400mm x L ± 650mm x P 40mm

format Moyen 2 -> 570x370 angle 10mm
 mobilier C :
 H 1400mm x L ± 680mm x P 40mm

format Moyen 2 -> 570x370 angle 10mm
 mobilier C :
 H 1400mm x L ± 680mm x P 40mm




Vue de face :
 Vernis carrossier sur les supports
 Couleur Ral du mobilier :
 ■ 8014 / Brun sépia
 ■ 1014 / Ivoire clair.
 ■ 1001 / Beige.

Vue de masse


Les formats de mobiliers

Basés sur format moyen 2




3d

format Moyen 2 -> 570x370 angle 10mm
mobilier A :
H 1400mm x L ± 650mm x P 40mm



3d

format Moyen 2 -> 570x370 angle 10mm
mobilier B :
H 1400mm x L ± 650mm x P 40mm



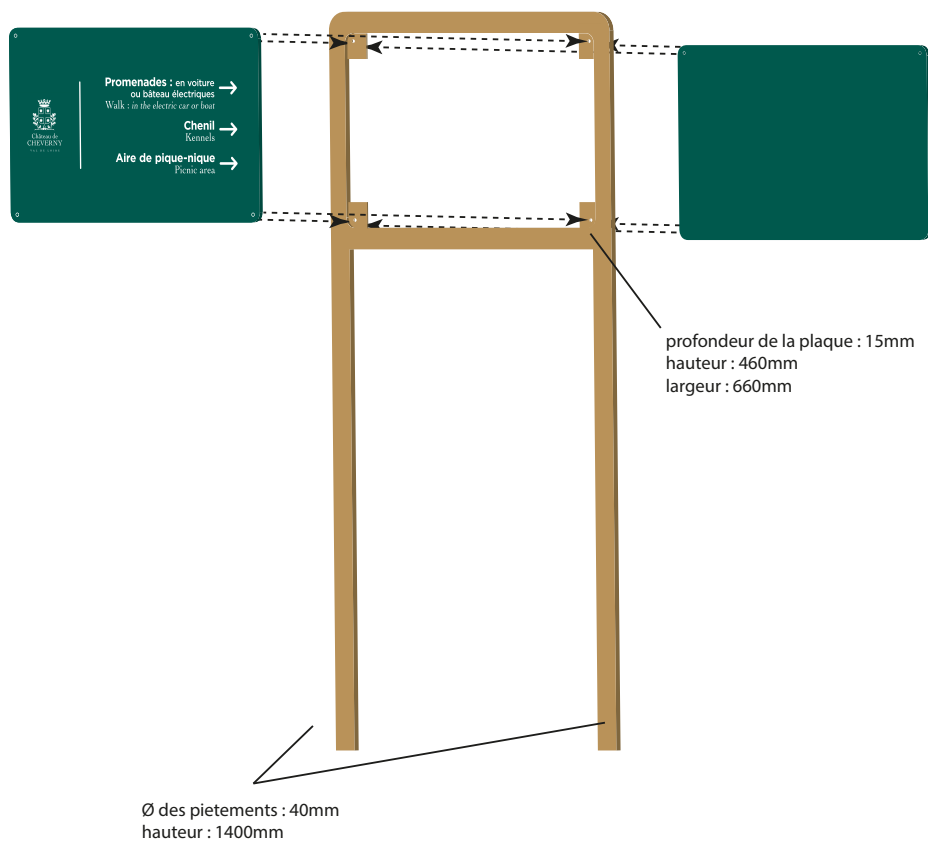
3d

format Moyen 2 -> 570x370 angle 10mm
mobilier C :
H 1400mm x L ± 680mm x P 40mm

Vue 3D / perspective

Les formats de mobiliers
Basés sur format moyen 2

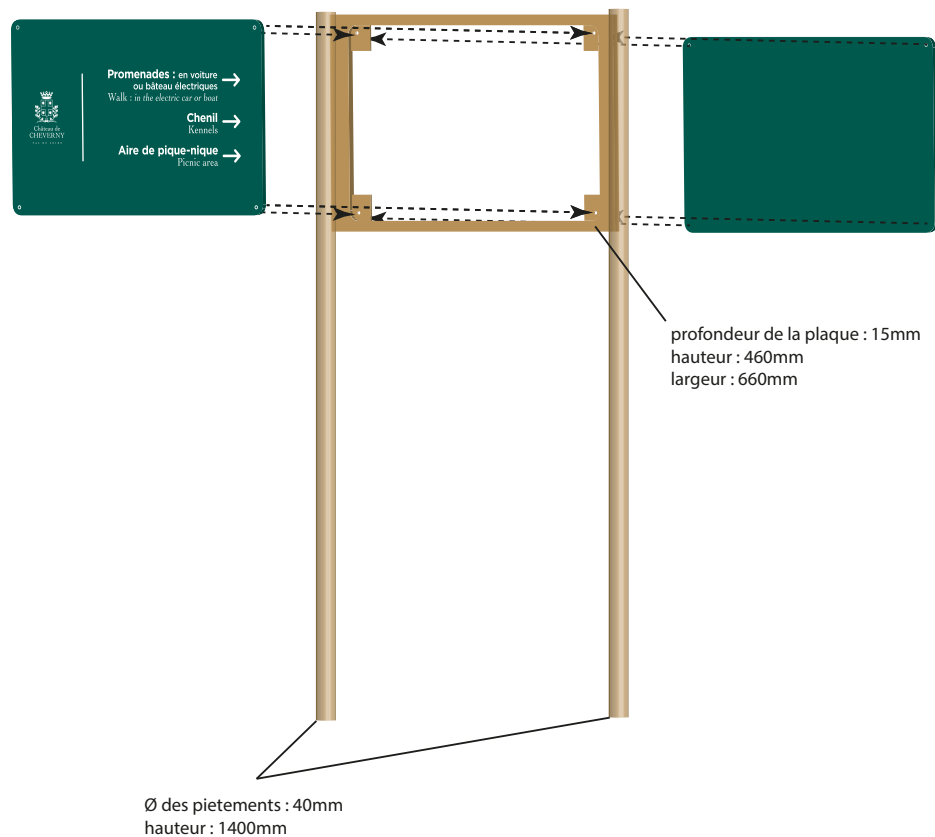
format Moyen 2 -> 570x370 angle 10mm
mobilier C :
H 1400mm x L ± 65 0mm x P 40mm



Vue 3D / perspective Proposition de montage du mobilier.

Les dispositifs permettent
le remplacement rapide et
simple des surfaces d'affi-
chage et leurs messages.
Ils sont recto/verso.

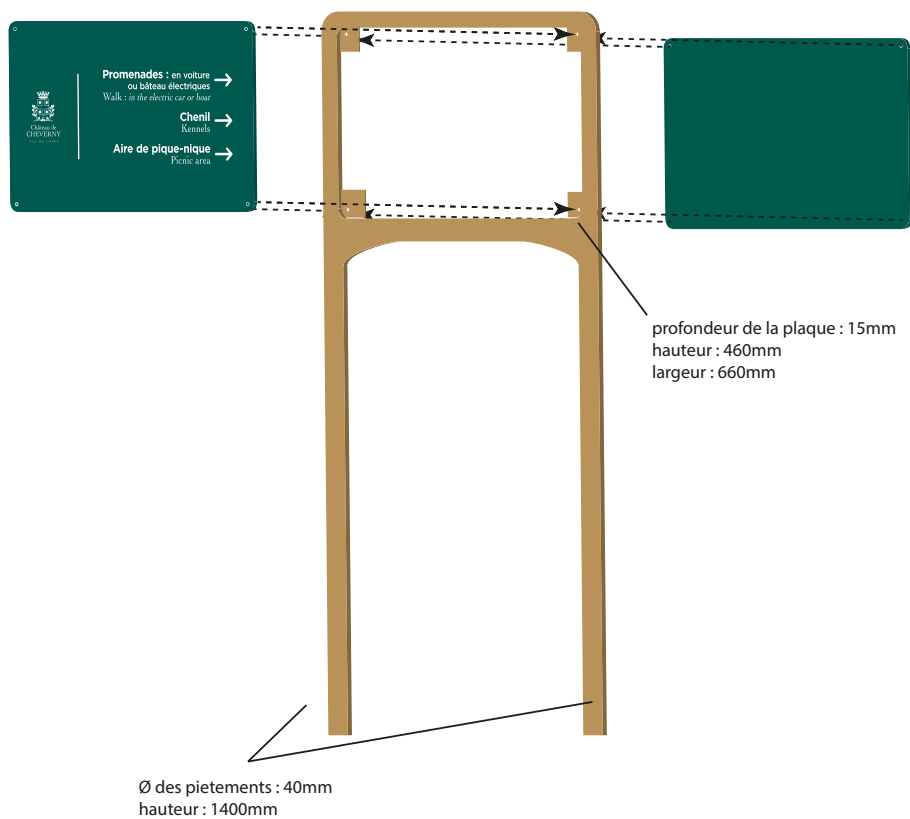
format Moyen 2 -> 570x370 angle 10mm
mobilier C :
H 1400mm x L ± 68 0mm x P 40mm



Vue 3D / perspective Proposition de montage du mobilier.


Les dispositifs permettent
le remplacement rapide
et simple des surfaces
d'affichage et leurs
messages.
Ils sont recto/verso.

format Moyen 2 -> 570x370 angle 10mm
mobilier C :
H 1400mm x L ± 65 0mm x P 40mm




Vue 3D / perspective Proposition de montage du mobilier.


Les dispositifs permettent le remplacement rapide et simple des surfaces d'affichage et leurs messages. Ils sont recto/verso.




format petit -> 470x370 angle 10mm
mobilier A :
H 1400mm x L ± 650mm x P 40mm



format petit -> 470x370 angle 10mm
mobilier B :
H 1400mm x L ± 650mm x P 40mm




format petit -> 470x370 angle 10mm
mobilier C :
H 1400mm x L ± 680mm x P 40mm



format petit -> 470x370 angle 10mm
mobilier C :
H 1400mm x L ± 680mm x P 40mm


Vue de face
Couleur Ral du mobilier :
■ 8014 / Brun sépia
■ 1014 / Ivoire clair.
■ 1001 / Beige.



Vue de masse


Les formats de mobiliers

Basés sur le petit format




3d

format petit -> 470x370 angle 10mm
mobilier A :
H 1400mm x L ± 650mm x P 40mm



3d

format petit -> 470x370 angle 10mm
mobilier B :
H 1400mm x L ± 650mm x P 40mm



3d

format petit -> 470x370 angle 10mm
mobilier C :
H 1400mm x L ± 680mm x P 40mm

Vue de face

Vue de masse

Les formats de mobiliers

Basés sur le petit format



Vue de face



3d



3d

format petit -> 470x370 angle 10mm
mobilier mural A :
H 550mm x L ± 650mm x P15mm

format petit 2 -> 470x370 angle 10mm
mobilier mural B :
H 550mm x L ± 650mm x P 15mm

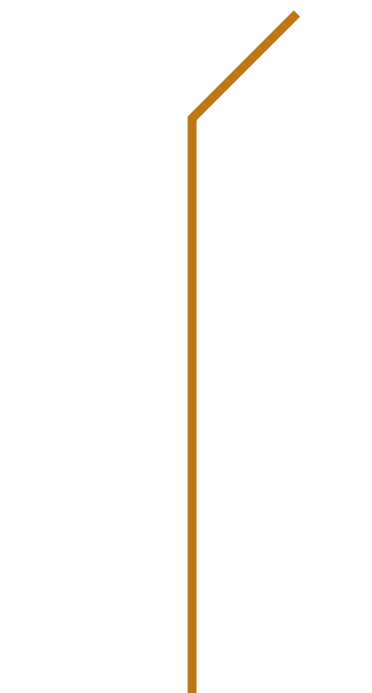
Les formats de mobiliers muraux

Basés sur le petit format

Possibilité d'incrustation en
braille.



face



Profil



3D / Perspective

Proposition de mobilier pour l'arboretum

Les dispositifs permettent
le remplacement rapide
et simple des surfaces
d'affichage et leurs
messages.

Ils sont recto seuls.
Inclinés pour une meilleur
lecture.

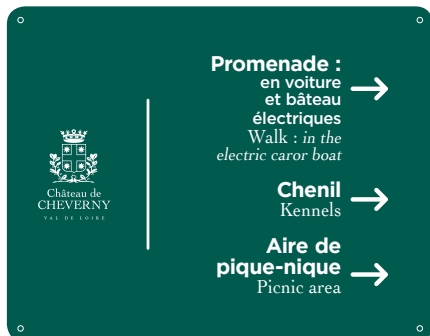
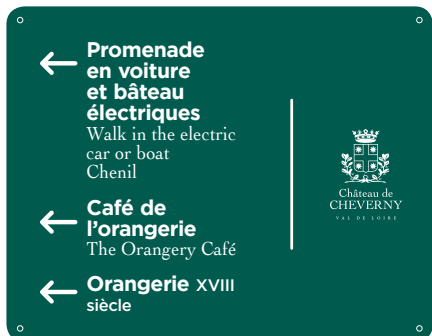
La taille de ces panneaux
pemet la surcouche braille
et est idéale pour un
affichage pmr de proximité,
accessible de part la
hauteur du mobilier aux
plus jeunes.

Dimensions :

Hauteur 760mm x Largeur 225mm
Profondeur 120mm

Les formats de mobiliers pour arboretum

Dibon plié (finition bronze) ou Plaque de métal pliée. Plaque d'information format A5 210mm x 148mm



Proposition d'utilisation de petits panneaux :

La petite taille de ces panneaux la rend moins performante pour accueillir l'affichage multiple.

Nous suggérons de réserver ce formats pour l'affichage d'une ou deux information(s) maximum.

Les formats de panneaux

Le petit panneaux : 470x370mm



Respect de la charte



Exemple de déclinaisons possibles, simplification et déplacement de la flèche.

Proposition d'utilisation de petits panneaux:

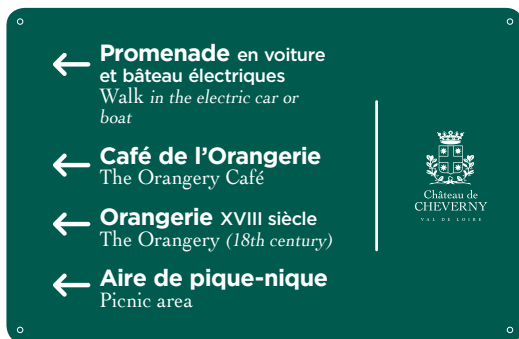
Exemples de déclinaisons et de traitements de l'information pour choix et échanges.

Exemple de déclinaisons possibles + icones



Les formats de panneaux

Les panneaux moyen 1 : 570x370mm



Proposition d'utilisation des panneaux moyen 1 :

La taille de ces panneaux la rend performante pour accueillir l'affichage multiple. Toutefois le nombre de lignes est limité par le côté horizontal de celui-ci.

Nous suggérons de réserver ces formats pour l'affichage 4 informations maximum.

Nous attirons votre attention sur le fait que plusieurs panneaux, sur le domaine, nécessitent plus de 4 informations.

Les formats de panneaux

Les panneaux moyen 1 : 570x370mm



Respect de la charte



Exemple de déclinaison possibles, simplification et déplacement de la flèche.

Proposition d'utilisation des panneaux moyen 2 :

Exemple de déclinaisons et de traitements de l'information pour choix et échanges.

Le format plus important de celui-ci permet d'accueillir plus confortablement les panneaux multi-informations

Les formats de panneaux

Les panneaux moyen 2 : 570x470mm



Respect de la charte



Proposition avec
illustration ou information
visuelle complémentaire,
ex : croquis, orientation,
caractéristique...

Proposition d'utilisation des panneaux arboretum:

La taille de ces panneaux
permet la surcouche braille
et est idéale pour un
affichage pmr de proximité,
accessible de part la
hauteur du mobilier aux
plus jeunes

Les formats de panneaux

Les panneaux arboretum : A5 ou 210x148mm



Respect de la charte
Format Moyen 2
570x470mm



Respect de la charte
Format petit panneaux
470x370mm

Proposition d'utilisation des panneaux «spéciaux»

Les dispositifs tels que le panneau de sortie de la billetterie, reste à définir.

Concernant la majeure partie de ces panneaux les formats présentés sont suffisants.



Respect de la charte
Format Moyen 2
570x470mm



Respect de la charte
Format petit panneaux
470x370mm

Préconisation finales

Pour une plus grande simplicité de déploiement, nous suggérons de ne conserver que les deux formats de panneaux pour principaux supports (hors arboretum)



Respect de la charte
Format Moyen 2
570x470mm



Respect de la charte
Format petit panneaux
470x370mm

Préconisation finale

Pour une plus grande simplicité de déploiement, nous suggérons de ne conserver que ces deux formats de panneaux pour principaux supports (hors arboretum)

Pour les dessus de portes et les emplacements spécifiques nous vous proposons d'aborder lors d'un rdv de travail les spécificités de chaque emplacement.

Afin de vous accompagner au mieux dans ce projet, nous aurons besoin de faire un reportage photo et un relevé exhaustif de votre site et compléter les éléments en notre possession.



Préconisation finales

Pour une plus grande simplicité de déploiement, nous suggérons de ne conserver que les deux formats de panneaux pour principaux supports (hors arboretum)

Les formats de panneaux



Mise en situation

Les formats de panneaux



Mise en situation

Les formats de panneaux