

RAL 3020 / PANTONE 385 C
RAL «4006» (MAIS PLUS CLAIR) / PANTONE 2415 C
RAL PEINTURE SUR MESURE / PANTONE 144 C

— Trait de coupe 0.2pt

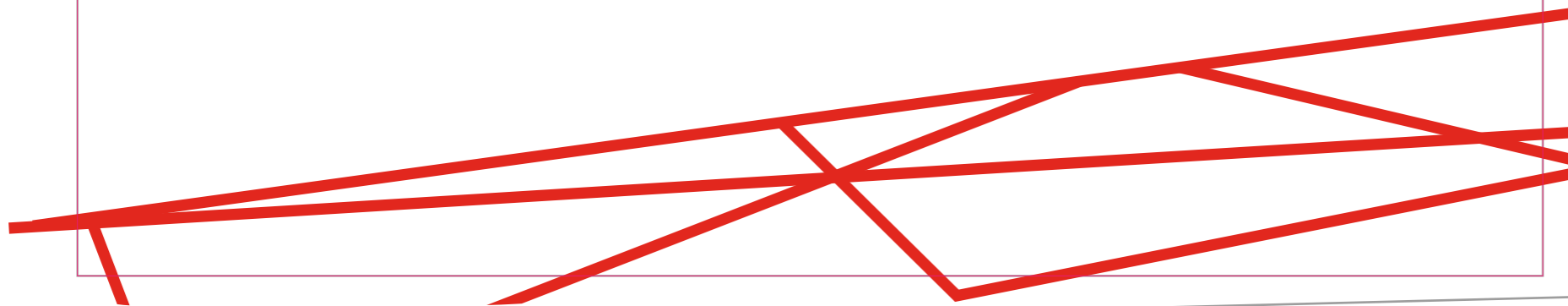


Maison de santé
La Présentation pluridisciplinaire

Horaires d'accueil _____

Du lundi au vendredi
8 h - 20 h

Le samedi
8 h - 12 h





— Trait de coupe 0.2pt

Panneau dimensions :
3000 X 1500 mm

RAL 3020 / PANTONE 385 C



Entrée droite



Entrée gauche



Entrée droite

Panneau dimensions :
3000 X 1500 mm

Panneau dimensions :
3000 X 1500 mm

Panneau dimensions :
3000 X 1500 mm

Panneau dimensions :
2580 X 1500 mm

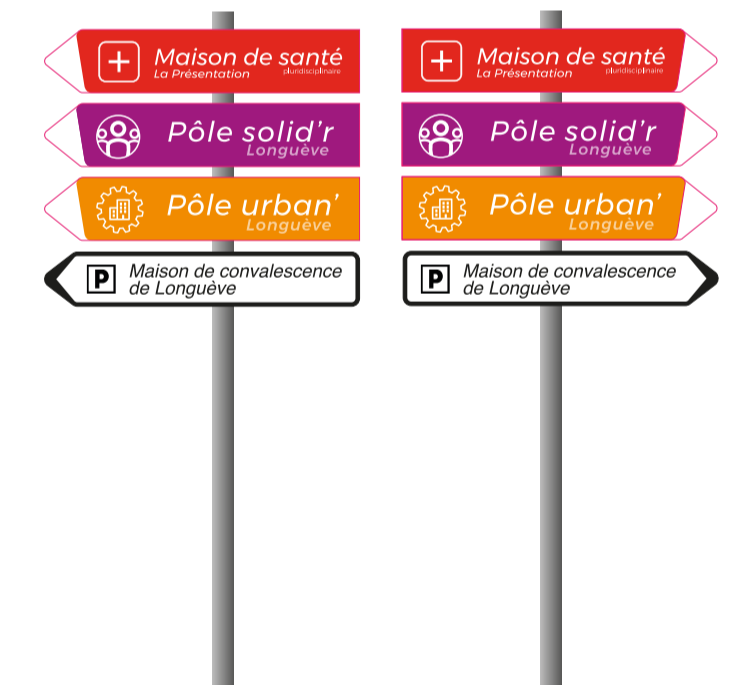
Entrée gauche

Panneau dimensions :
3000 X 1500 mm

Panneau dimensions :
3000 X 1500 mm

Panneau dimensions :
3000 X 1500 mm

Panneau dimensions :
2580 X 1500 mm



— Trait de coupe 0.2pt

RAL 3020 / PANTONE 385 C

RAL «4006» (MAIS PLUS CLAIR) / PANTONE 2415 C

RAL PEINTURE SUR MESURE / PANTONE 144 C



Maison de santé
La Présentation
pluridisciplinaire

Fleury
les Aubrais



Maison de santé
La Présentation
pluridisciplinaire

Fleury
les Aubrais

— Trait de coupe 0.2pt

Panneau dimensions :
2275 X 570 mm

RAL 3020 / PANTONE 385 C



— Trait de coupe 0.2pt

Panneau dimensions :
2270 X 570 mm

RAL PEINTURE SUR MESURE / PANTONE 144 C



— Trait de coupe 0.2pt

Panneau dimensions :
2270 X 570 mm

RAL «4006» (MAIS PLUS CLAIR) / PANTONE 2415 C


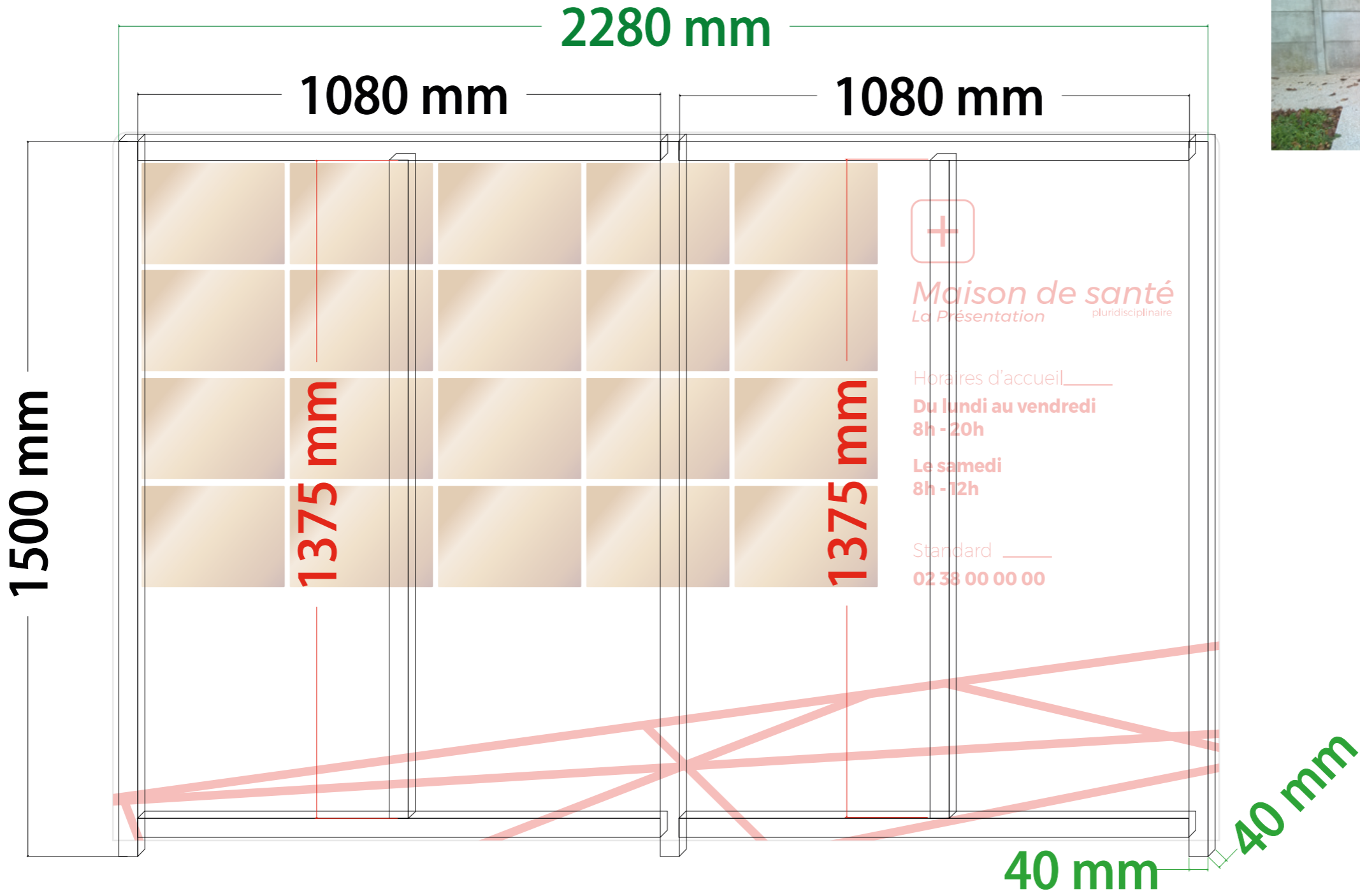


Panneau droit dimensions :
20400 X 495 mm

Panneau gauche dimensions :
20400 X 495 mm

RAL 3020 / PANTONE 385 C

Châssis tube aluminium 40x40



entre axe des tubes 1120 mm

à 200 m



Maison de santé
La Présentation pluridisciplinaire

460mm



Services :

Centre communal d'action sociale (CCAS)



Santé - Handicap

Logement

Accueil :
Lundi / mercredi / jeudi : 8h45 - 12h30 puis 13h45 - 17h30
Mardi : 8h45 - 12h30
Vendredi : 8h45 - 16h30

📞 02 38 71 93 42

Protection maternelle et infantile (PMI)



Accueil :
Lundi : 13h30 - 17h30
Mardi : 9h30 - 12h30
Mercredi : 9h30 - 12h30
Jeudi : 13h30 à 17h30
Vendredi : 9h30 - 12h30
13h30 - 17h30

📞 02 38 71 93 26



1800 mm



1250 mm



Lorem ipsum

460mm



Services :

Urbanisme

Accueil sans rendez-vous :
Lundi : 8h45 - 12h30 (seul Espace PMI, permanence téléphonique uniquement)
Mercredi : 8h45 - 12h30 puis 13h45 - 17h30
Vendredi : 8h45 - 12h30 puis 13h45 - 16h30

Accueil uniquement sur rendez-vous :
Mardi : 8h45 - 12h30 (seul Espace PMI, permanence téléphonique uniquement)
Jeudi : 8h45 - 12h30 puis 13h45 - 17h30

📞 02 39 71 93 65

Informatique

Techniques



1800 mm



1250 mm





— Trait de coupe 0.2pt

Panneau dimensions :
3000 X 1500 mm

RAL PEINTURE SUR MESURE
PANTONE 144 C



—— Trait de coupe 0.2pt

Panneau dimensions :
3000 X 1500 mm

RAL «4006» (MAIS PLUS CLAIR)
PANTONE 2415 C



Panneau groit dimensions :
2100 X 830 mm




Panneau central gauche dimensions :
2100 X 695 mm



Panneau central droit dimensions :
2100 X 695 mm




Panneau droit dimensions :
2100 X 495 mm



Panneau droit dimensions :
20400 X 495 mm

Panneau gauche dimensions :
20400 X 495 mm

RAL PEINTURE SUR MESURE / PANTONE 144 C



Dimensions h1000mm x
L330mm P100mm

