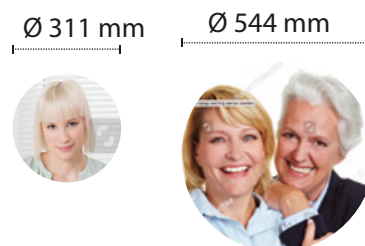
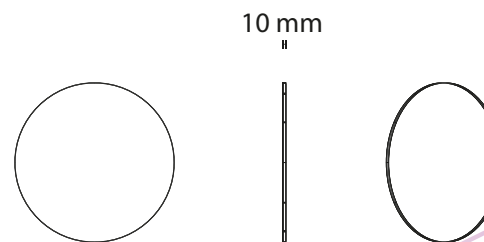





Photos sur disques posés sur entretoises



ech : 1/10e





# Bienvenue !

La **richesse** de la **solidarité** naît de nos **différences** !

922 mm  
Bienvenue ! 135 mm

2375 mm  
La richesse de la solidarité naît de nos différences ! 85 mm

20 mm



# Bienvenue !

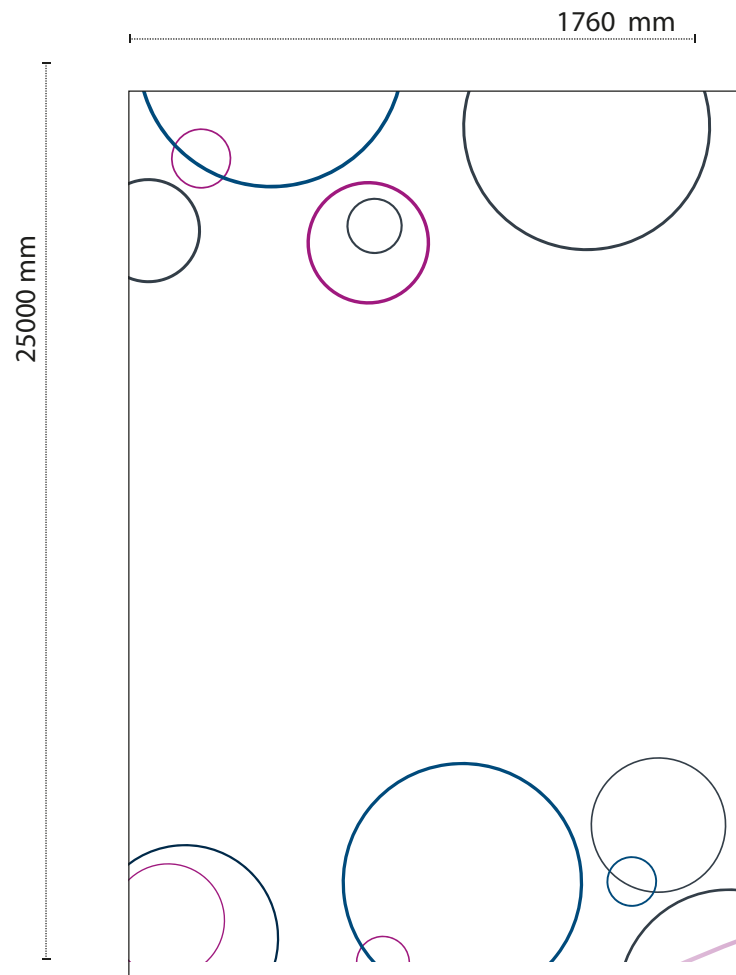
La richesse de la solidarité naît de nos différences !

Lettre découpées sur entretoises

■ pantone 432c

■ pantone 2425c

■ cmjn 100 45 0 45



Adhésifs muraux.


- pantone 432c
- pantone 2425c
- cmjn 100 45 0 45

VUE Couloir Longuève Pôle sold'r porte affiche 120x176cm



b

ech : 1/10e



cadre

Adhésifs

cache intérieur blanc à l'arrière de la vitre (adhésif)

coffre à ouverture par le bas ou le côté.

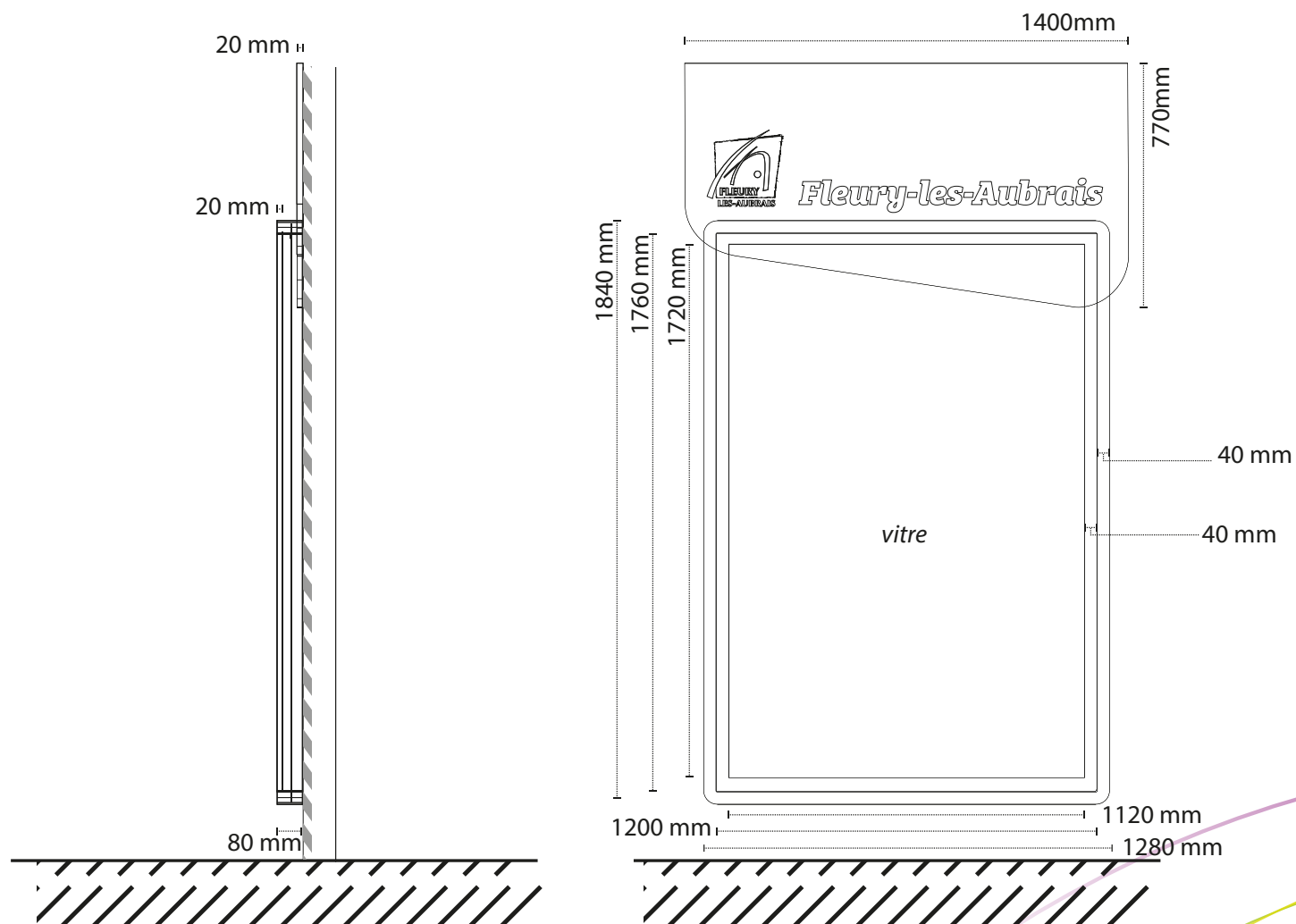
Bande magnétique sur la languette pour fixer le haut de l'affiche.

Porte affiches 1200x1760mm

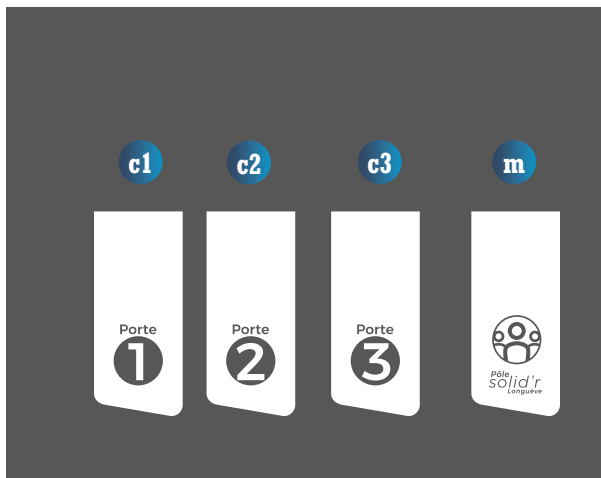
 pantone 2425c



b

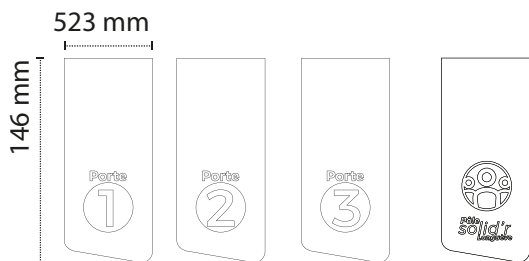


**Mobilier mural.**  
Fixation sur suggestion de l'entreprise retenue pour la fabrication et pose du dispositif.




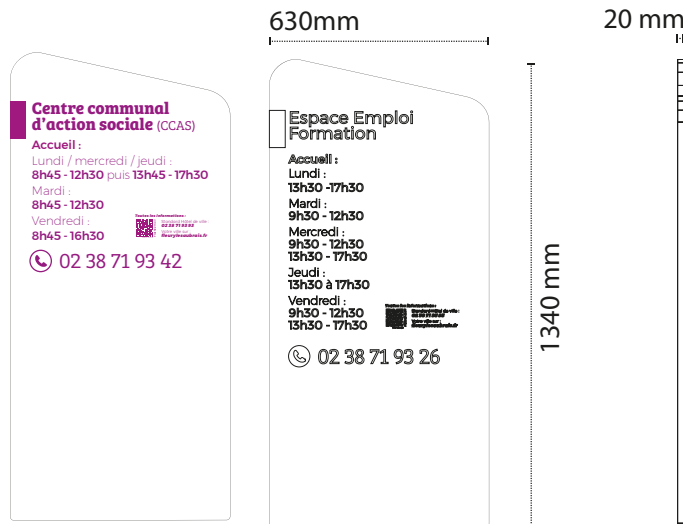
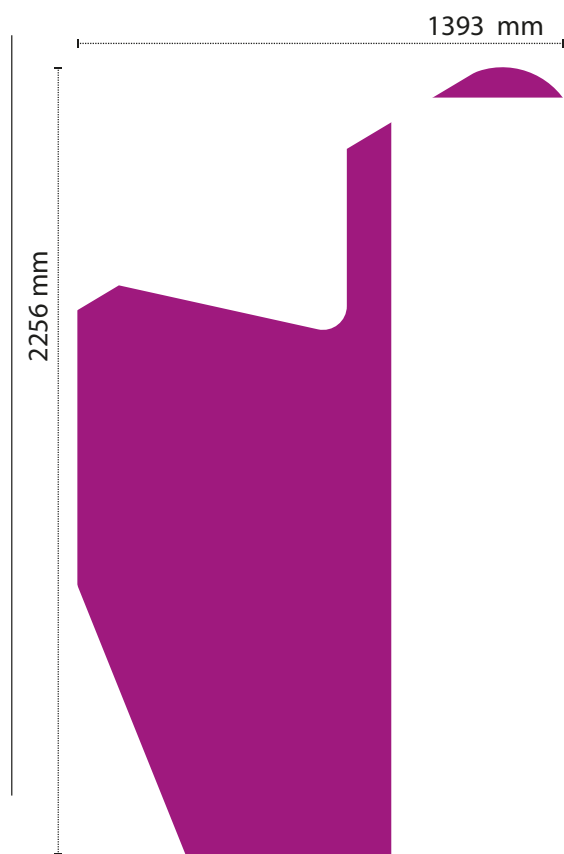
**c1 c2 c3** Adhésif de porte  
**m m1** Adhésif blanc mât  
découpé à la forme

**e** Adhésif  pantone 2425c  
mât découpé à la forme



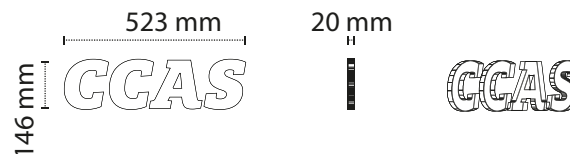
**e** **Bienvenue**  
Entrée sans frapper





**Signalétique murale.**  
 Fixation sur suggestion de l'entreprise retenue pour la fabrication et pose du dispositif.

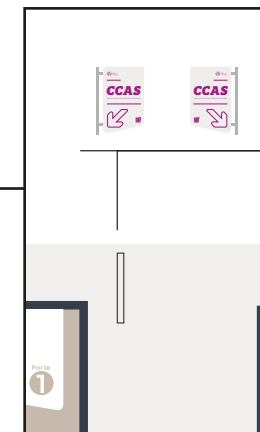
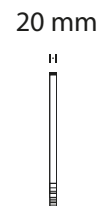
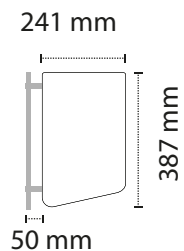
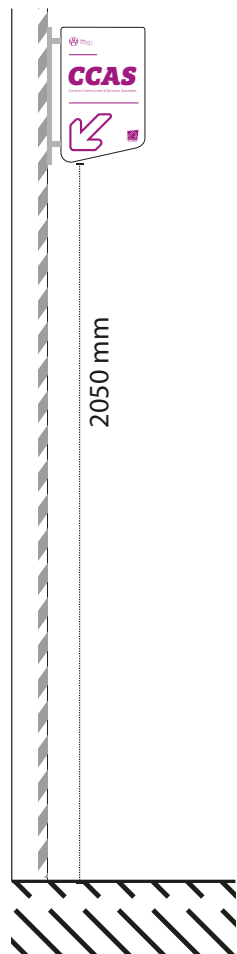
**d3** Mobilier blanc mât  
 lettrage adhésivé  
 ■ pantone 2425c



**d2** peinture ou adhésif  
 ■ pantone 2425c

**d1** Lettre découpé dans la masse peinte à la teinte (CCAS) sur entretoise et lettrage adhésivé découpé  
 ■ pantone 2425c

ch : 1/10e

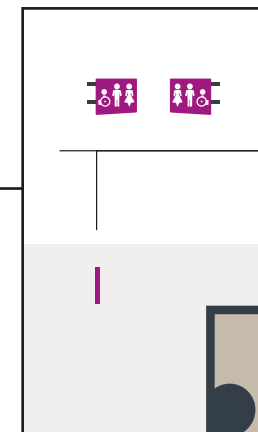
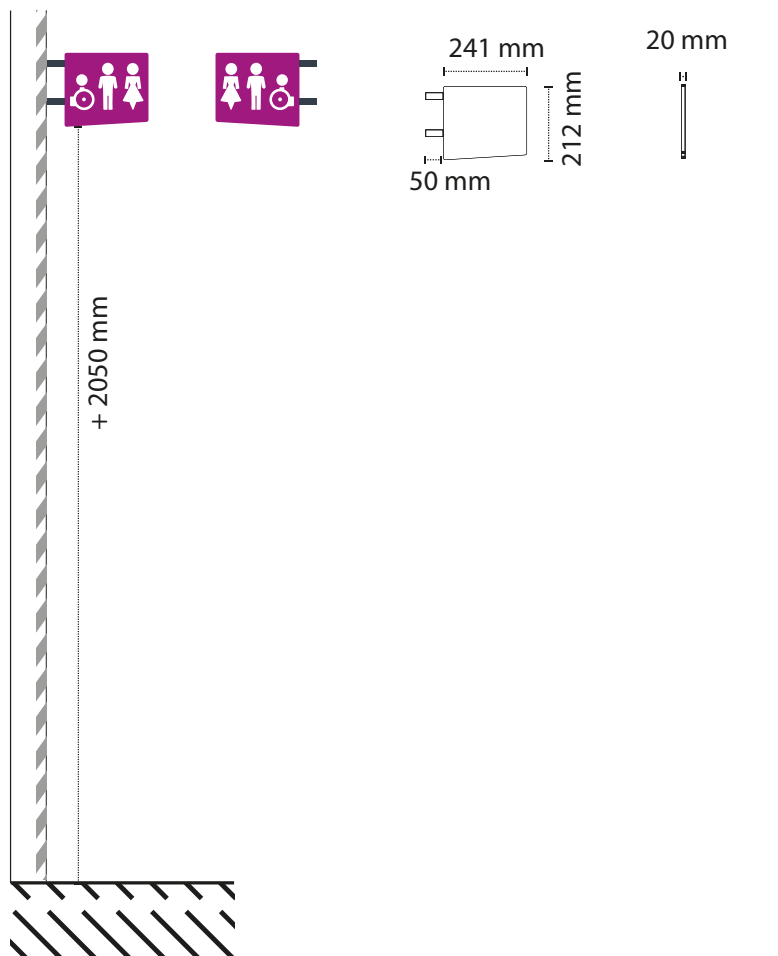


**Signalétique murale.**  
Fixation sur suggestion de l'entreprise retenue pour la fabrication et pose du dispositif.

Mobilier en potence blanc mât et lettrage adhésivé ou impression.

■ pantone 2425c

g

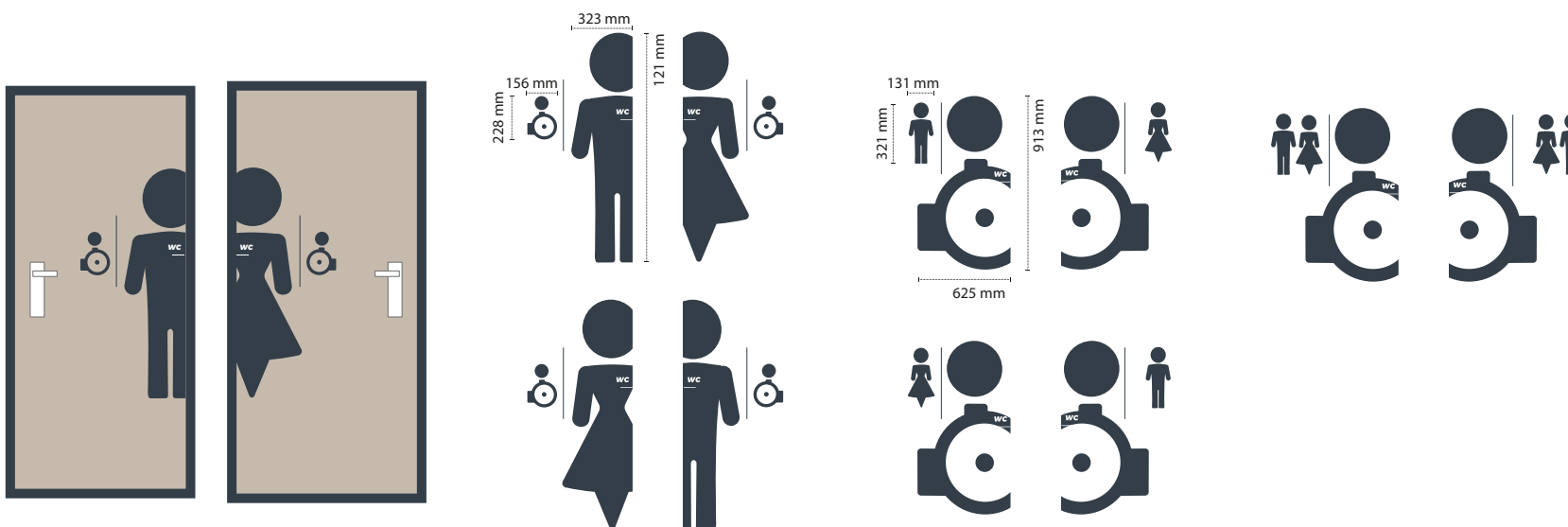


**Signalétique murale.**  
Fixation sur suggestion de l'entreprise retenue pour la fabrication et pose du dispositif.

Mobilier en potence à la teinte ■ pantone 2425c et lettrage adhésivé ou impression blanc mât.



h



**Signalétique de porte.**  
Fixation sur suggestion de l'entreprise retenue pour la fabrication et pose du dispositif.

Adhésif de porte  
■ pantone 432c  
combinaisons possibles

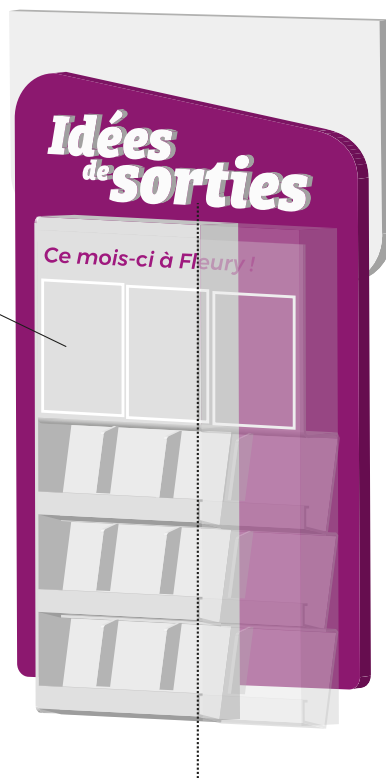


ech : 1/10e

j



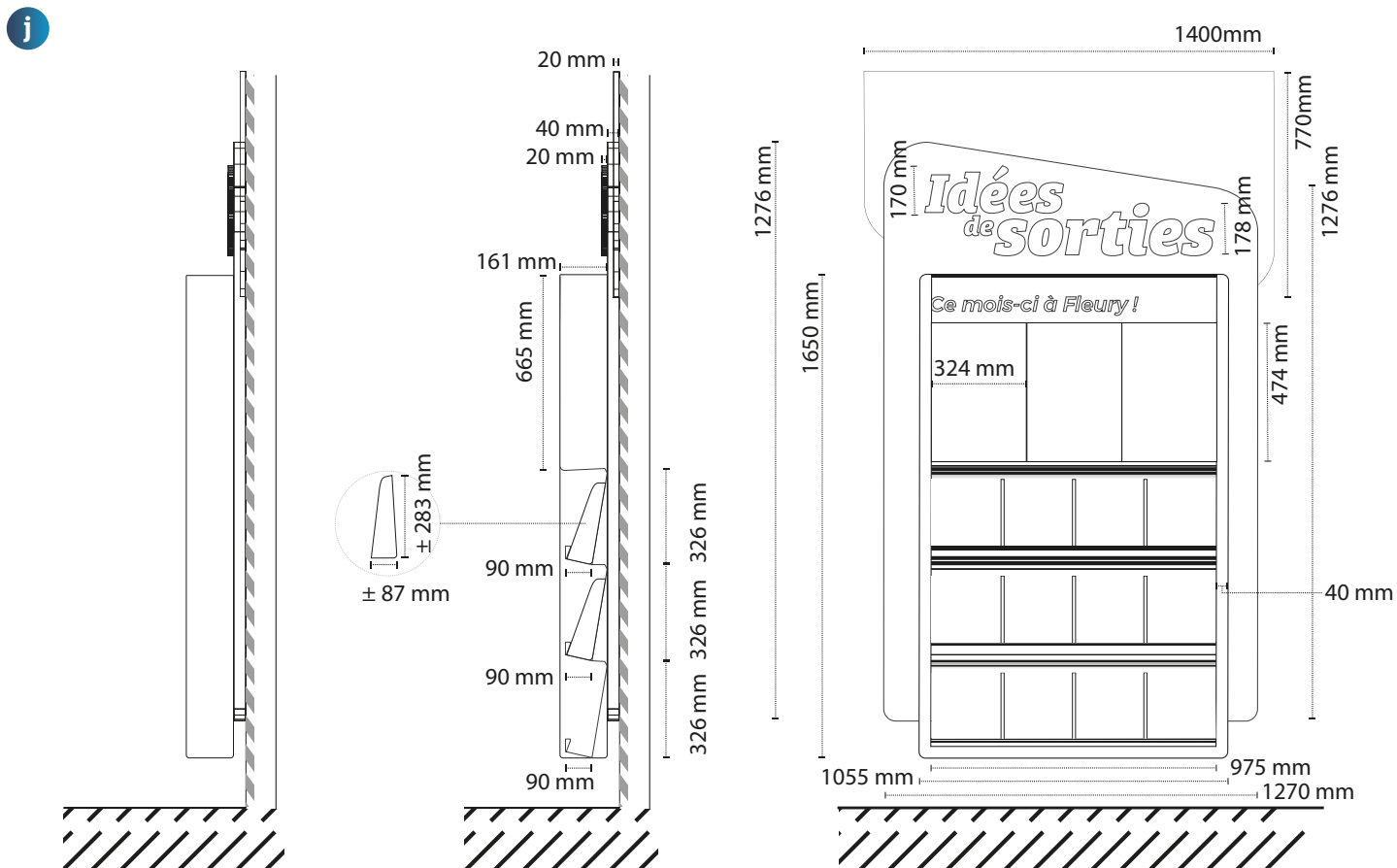
Porte affiche plastifié magnétique ou electro static  
Format A3



Mobilier de porte documents et affiches. Fixation sur suggestion de l'entreprise retenue pour la fabrication et pose du dispositif.

Blanc mât

■ pantone 2425c



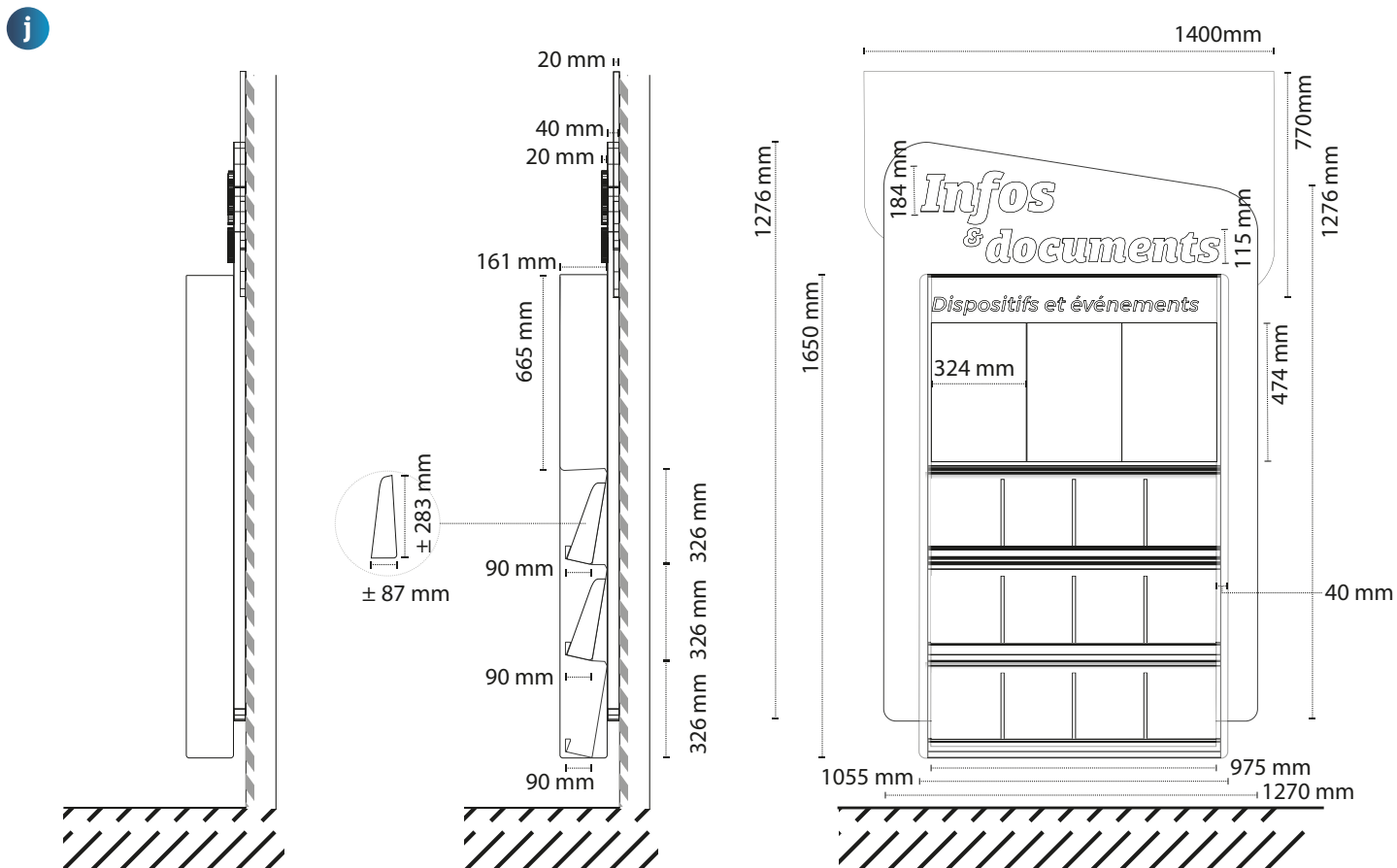


adhésifs mauve



**Mobilier de porte documents et affiches.**  
Fixation sur suggestion de l'entreprise retenue pour la fabrication et pose du dispositif.

Blanc mât  
■ pantone 2425c





adhésifs mauve

adhésifs blancs




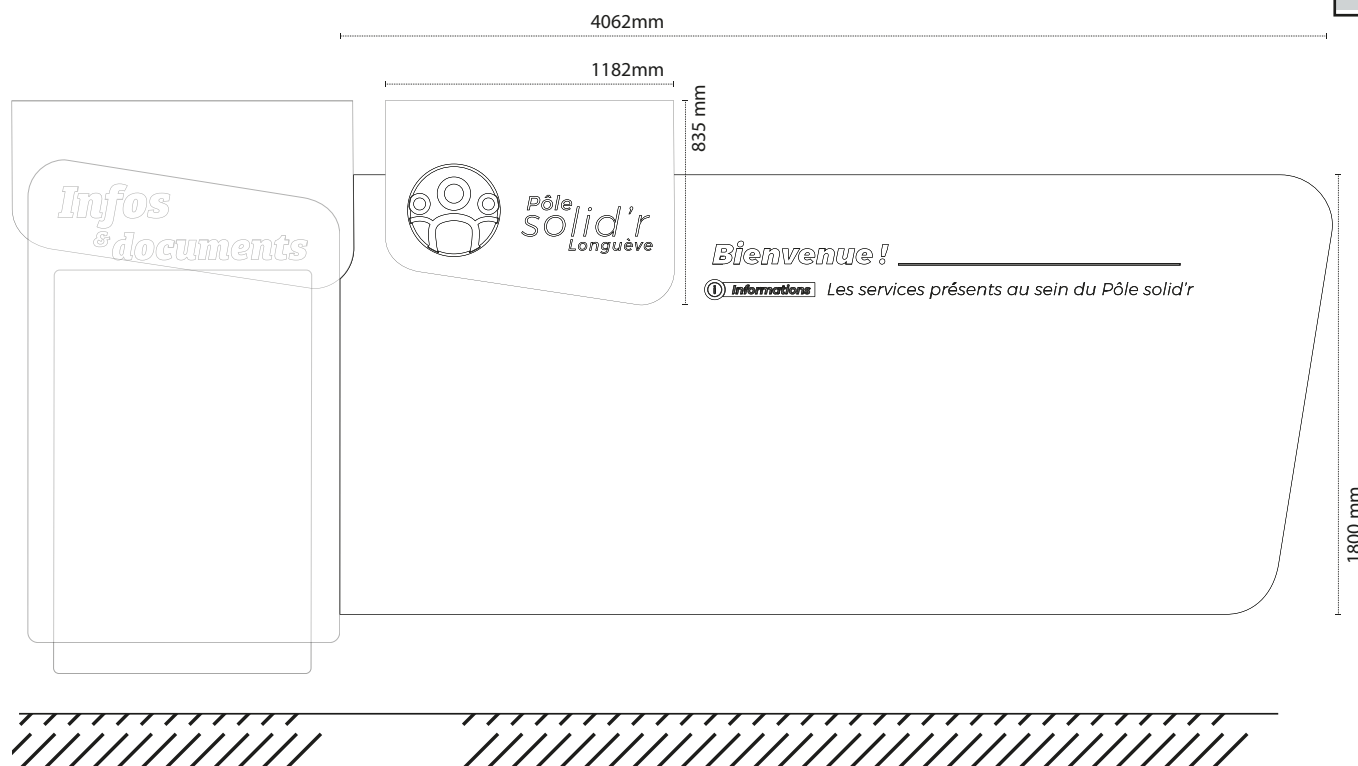
**Mobilier de porte documents et affiches.**  
Fixation sur suggestion de l'entreprise retenue pour la fabrication et pose du dispositif.

Blanc mât  
■ pantone 2425c

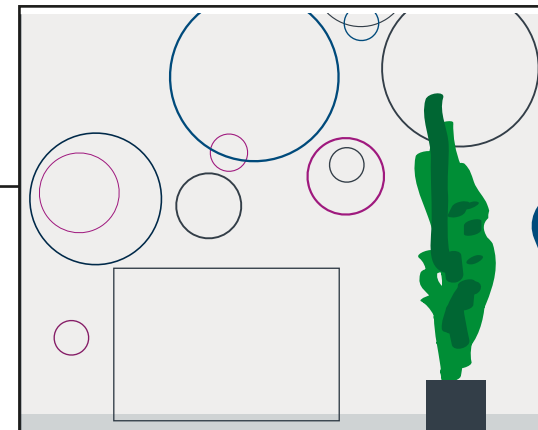

Matière magnétique



j

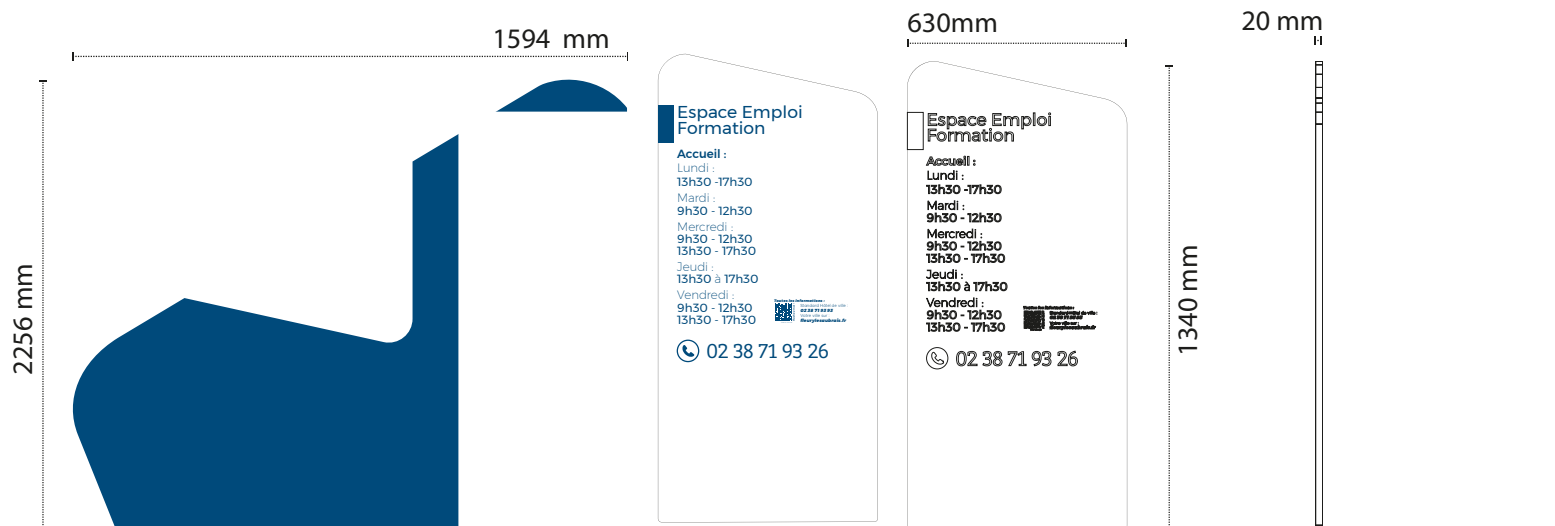



k



Adhésifs muraux.

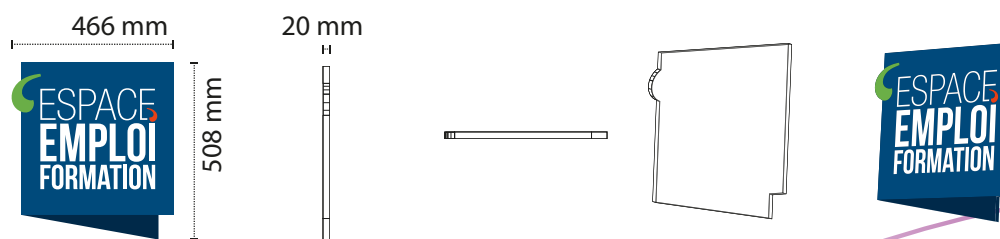
- pantone 432c
- pantone 2425c
- cmjn 100 45 0 45



**Signalétique murale.**  
 Fixation sur suggestion de l'entreprise retenue pour la fabrication et pose du dispositif.

- 12 peinture ou adhésif  
 ■ pantone 2425c

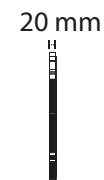
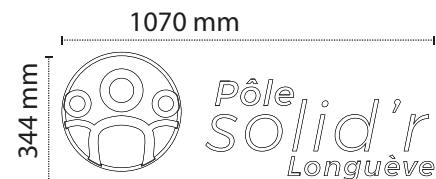
- 13 Mobilier blanc mât  
 lettrage adhésivé  
 ■ cmjn 100 45 0 45



- 11 Forme découpée dans la masse impression ou adhésivage.  
 ■ cmjn 100 45 0 45  
 Chant teinte  
 ■ cmjn 100 45 0 75



a



logotype  
découpée dans  
la masse sur entretoises

■ pantone 2425c

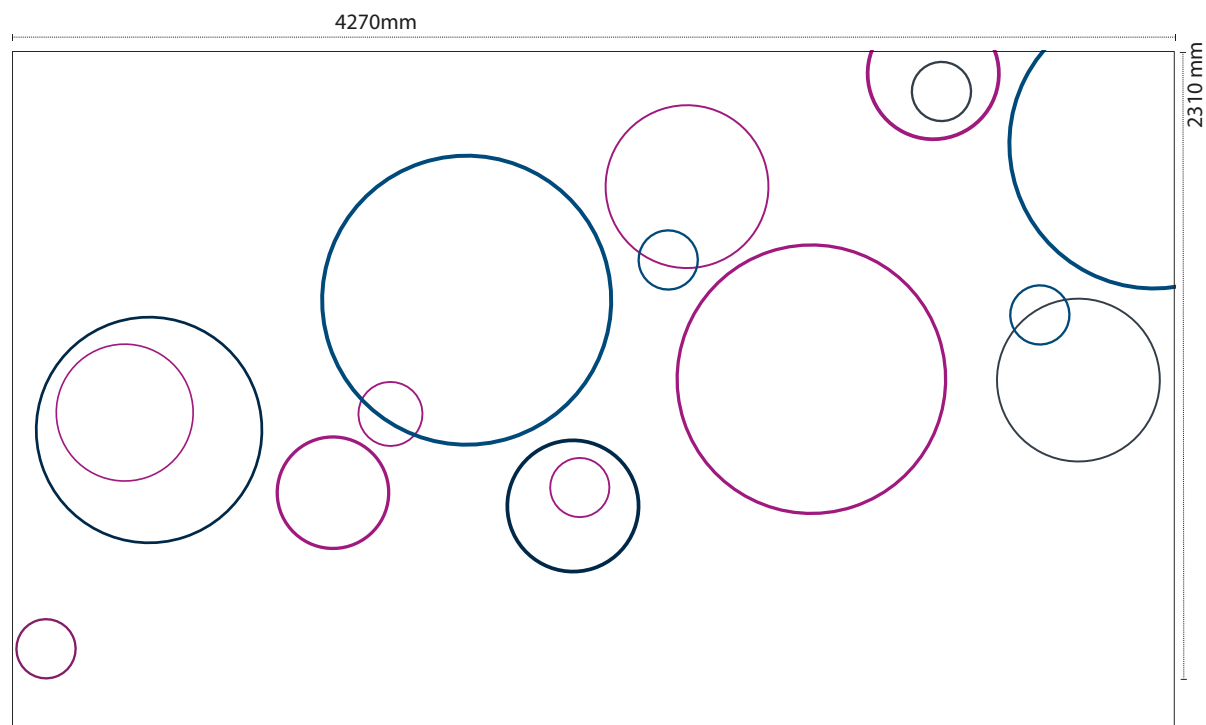
Adhésifs muraux.

■ pantone 432c

■ pantone 2425c

■ cmjn 100 45 0 45

q

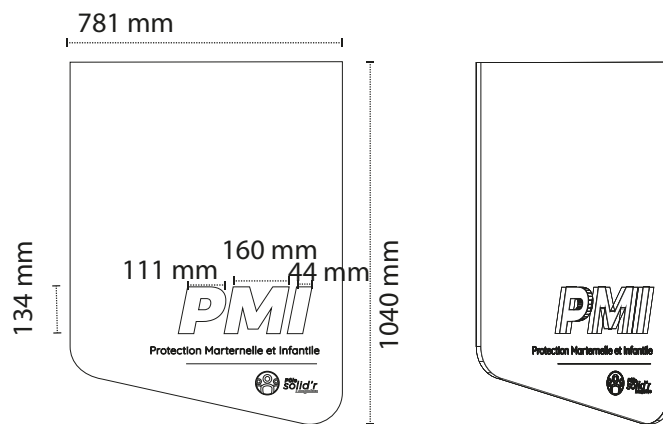


Adhésifs muraux.

- pantone 432c
- pantone 2425c
- cmjn 100 45 0 45



r1



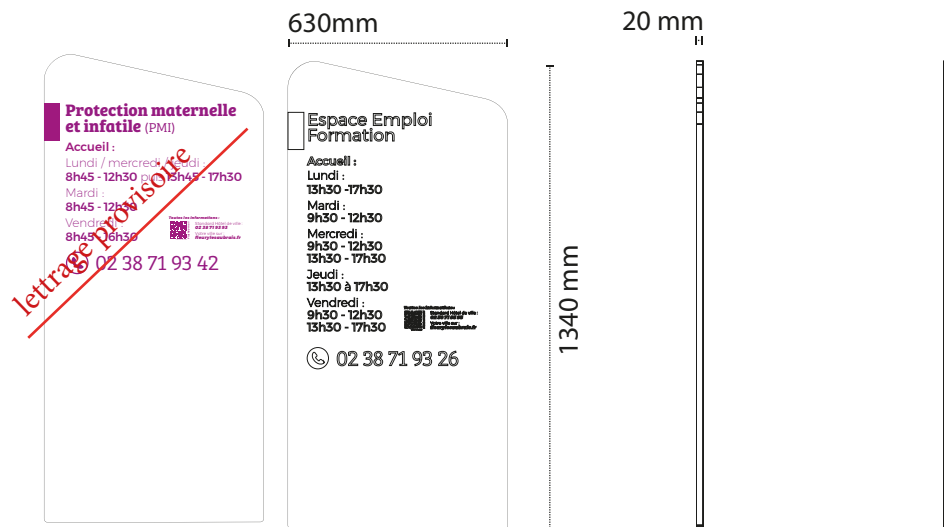
**Signalétique murale**  
Fixation sur suggestion  
de l'entreprise retenue  
pour la fabrication et  
pose du dispositif.  
■ pantone 2425c

Lettrage PMI découpé  
dans la masse teinte en  
Blanc mât

Adhésivage découpé ou  
impression blanc che



r2



Mobilier blanc mât  
lettrage adhésivé  
■ pantone 2425c

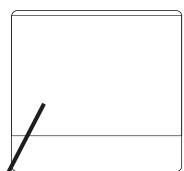


1,5 mm

H




148 mm



140 mm

14,8 x 10.5 cm



<http://www.caracteres-plv.com/Caracteres/produit/nos-produits/portes-visuels/pochettes/pochettes-adhesives/pochette-souple-adhesif-permanent-format-a5-horizontal-format-a5-horizontal-xrp2308-xpr753068.html>

### Principe de signalétique de plaque de porte

Fixation sur suggestion de l'entreprise retenue pour la fabrication et pose du dispositif.

Pièce en métal pliée, avec pochette d'accueil de format A6 pour remplacement des contenus.

Adhésif type dymo braille sur la partie basse (bande de 12mm transparente sur deux lignes)

VUE Signalétuque de porte

0

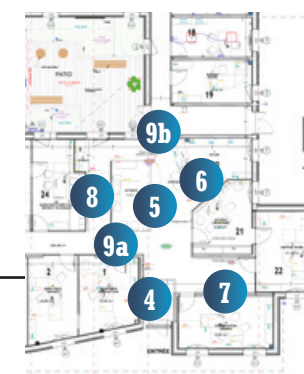


**Principe de signalétique de plaque de porte**

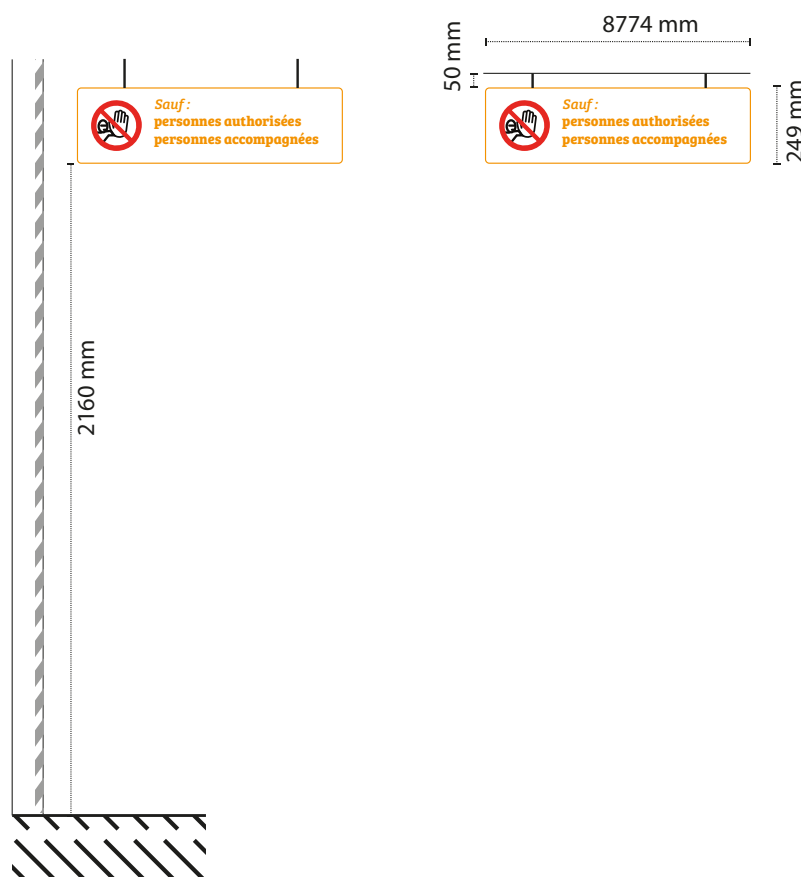
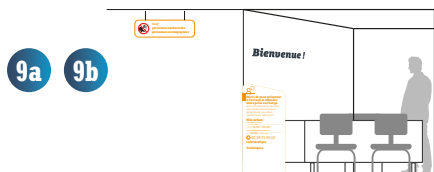
Fixation sur suggestion de l'entreprise retenue pour la fabrication et pose du dispositif.

Pièce en métal pliée, avec pochette d'accueil de format A6 pour remplacement des contenus.

Adhésif type dymo braille sur la partie basse (bande de 12mm transparente sur deux lignes)

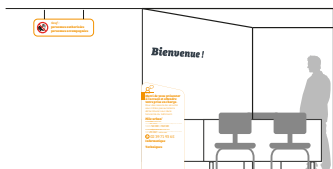






**Signalétique d'interdiction d'accès**  
Fixation dans faux plafond, sur suggestion de l'entreprise retenue pour la fabrication et pose du dispositif.

option A  
Adhésif verso avec information «sortie» ou «accueil»



6

## Bienvenue!

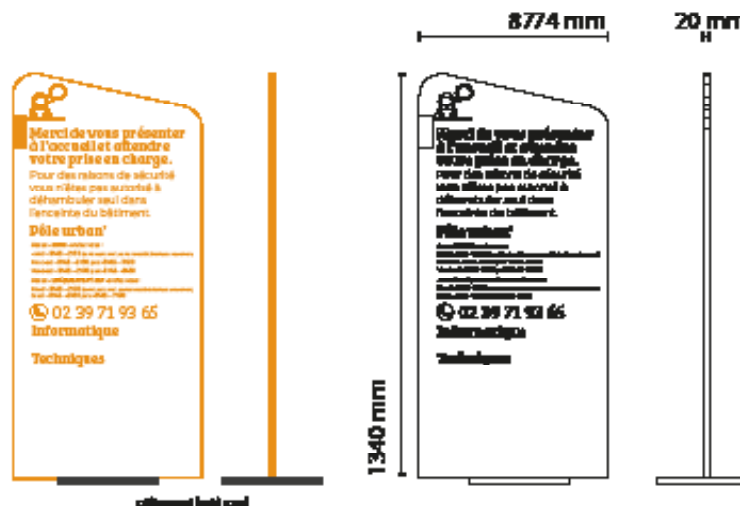


### Texte de bienvenue

Lettre découpée dans la masse

■ pantone 432c

6




### Panneau d'accueil

Support sur pied, fond blanc mât, lettrage et chant teinte cmjn :

■ c0 m50 y100 k0

Support sur pied circulaire teinte :

■ pantone 432c

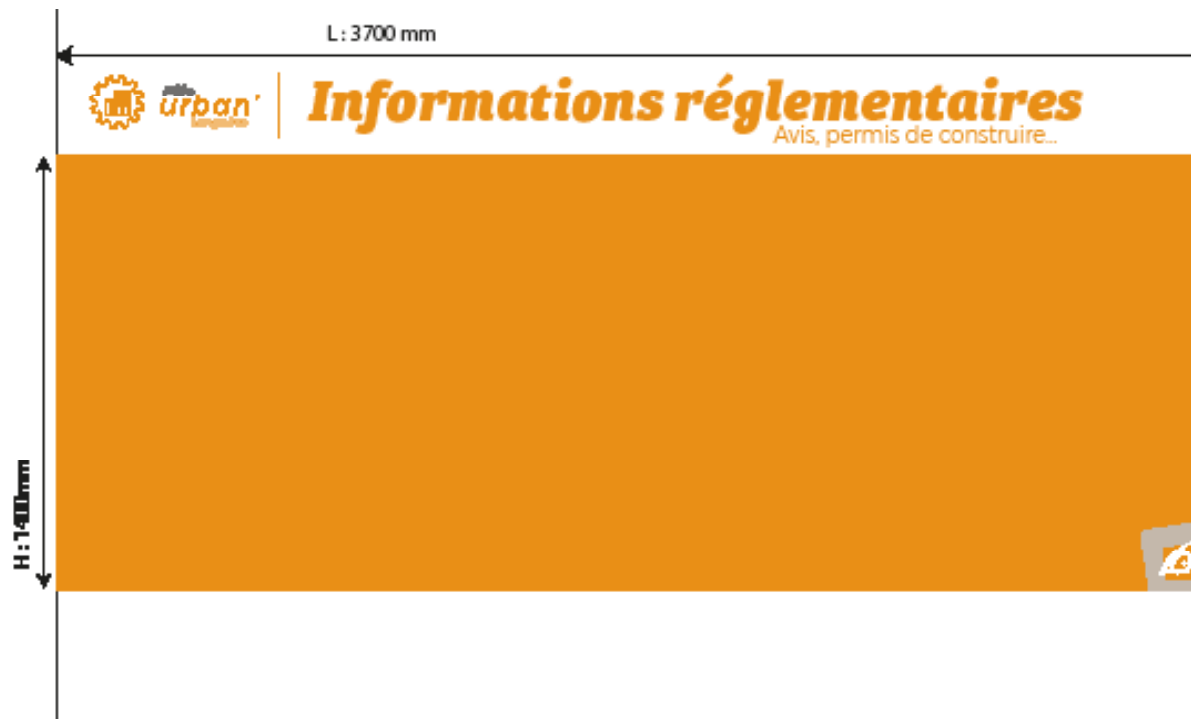


**Mur en toile tendu  
impression haute  
définition**

Support pour  
remplacement régulier.  
Prévoir protection de  
la bâche des chaises  
d'attente disposées  
devant.



5



Dispositif d'affichage pour support magnétique.

Blanc mât

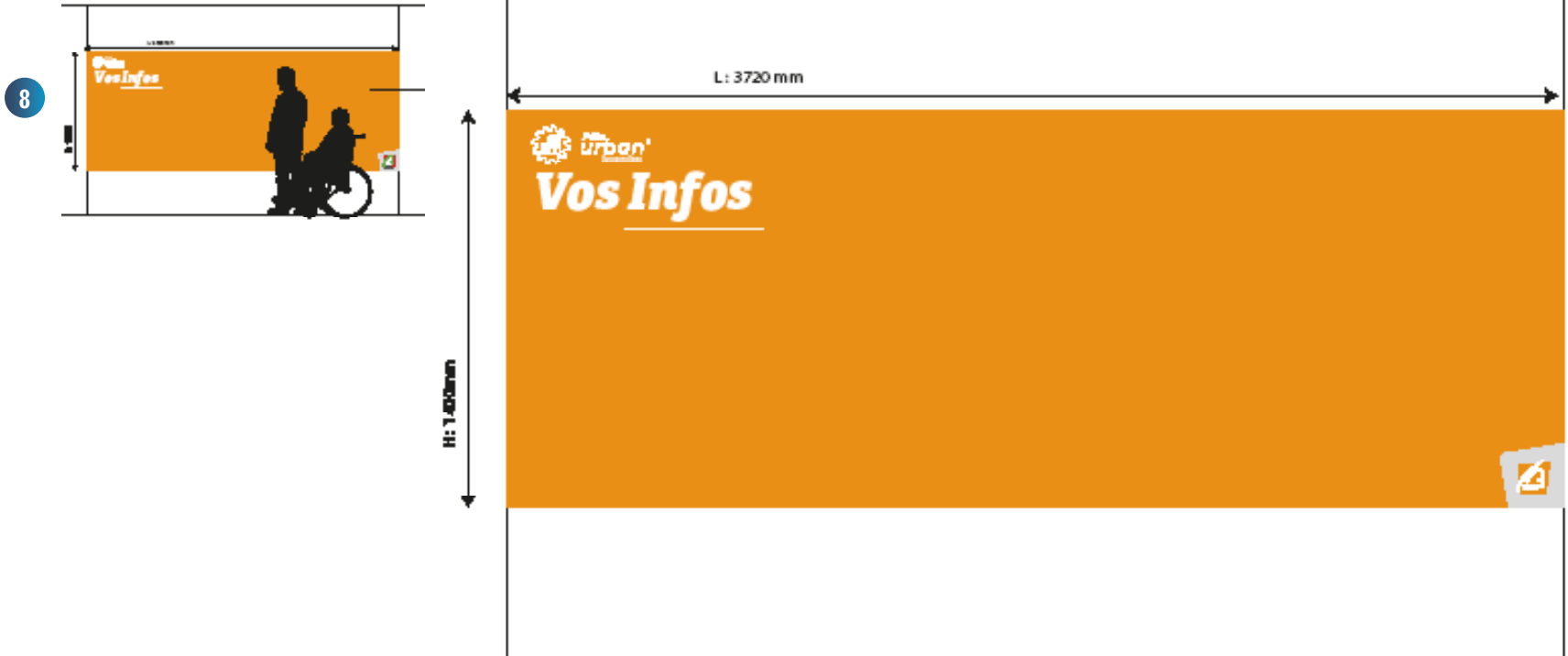
 c0 m50 y100 k0



Exemples de magnétique (type véhicule) découpés dans la masse

Blanc mât

Nombre et texte à définir



Dispositif d'affichage pour support magnétique.

Blanc mât

 c0 m50 y100 k0



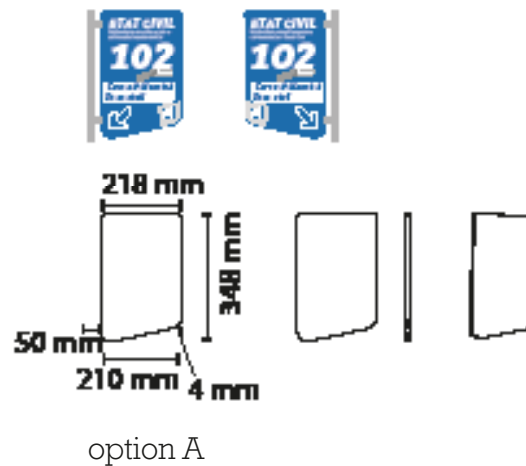
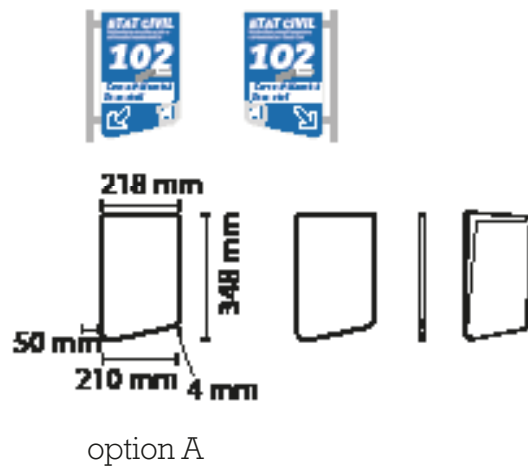
Exemples non contractuel de magnétique (type véhicule) découpés dans la masse

Blanc mât

Nombre et texte à définir

VUE Signalétique de porte

0



**Principe de potence signalétique de porte**  
Fixation sur suggestion de l'entreprise retenue pour la fabrication et pose du dispositif.

Pièce en métal ou dibon

option A  
Adhésif recto verso

option B  
Pochette transparente, coupée à la forme pour y glisser les visuels.