


RAL 3020 / PANTONE 385 C
RAL «4006» (MAIS PLUS CLAIR) / PANTONE 2415 C
RAL PEINTURE SUR MESURE / PANTONE 144 C
— Trait de coupe 0.2pt

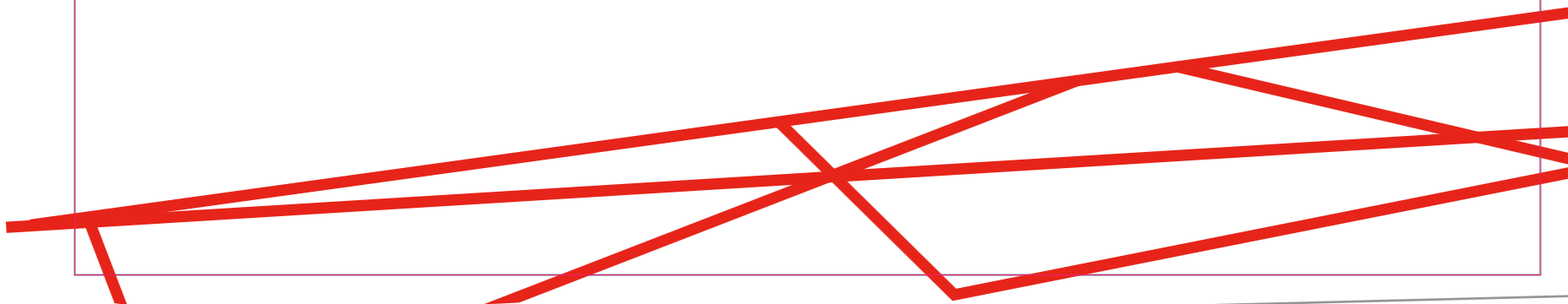


Maison de santé
La Présentation pluridisciplinaire

Horaires d'accueil _____

Du lundi au vendredi
8 h - 20 h

Le samedi
8 h - 12 h





— Trait de coupe 0.2pt

Panneau dimensions :
3000 X 1500 mm

RAL 3020 / PANTONE 385 C



Entrée droite



Entrée gauche

Entrée droite

Entrée gauche

Panneau dimensions :
3000 X 1500 mm

Panneau dimensions :
3000 X 1500 mm

Panneau dimensions :
3000 X 1500 mm

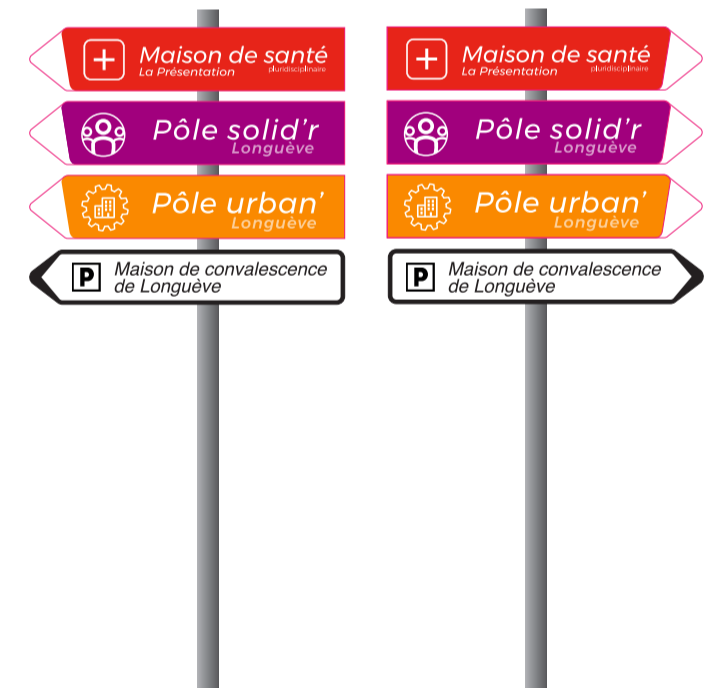
Panneau dimensions :
3000 X 1500 mm

Panneau dimensions :
3000 X 1500 mm

Panneau dimensions :
3000 X 1500 mm

Panneau dimensions :
2580 X 1500 mm

Panneau dimensions :
2580 X 1500 mm



— Trait de coupe 0.2pt

RAL 3020 / PANTONE 385 C

RAL «4006» (MAIS PLUS CLAIR) / PANTONE 2415 C

RAL PEINTURE SUR MESURE / PANTONE 144 C



Maison de santé
La Présentation
pluridisciplinaire

Fleury
les Aubrais



Maison de santé
La Présentation
pluridisciplinaire

Fleury
les Aubrais

— Trait de coupe 0.2pt

Panneau dimensions :
2725 X 570 mm

RAL 3020 / PANTONE 385 C



— Trait de coupe 0.2pt

Panneau dimensions :
3000 X 1500 mm

RAL PEINTURE SUR MESURE / PANTONE 144 C



Pôle solid'r

Fleury
les-Aubrais




Pôle solid'r

Fleury
les-Aubrais

— Trait de coupe 0.2pt

Panneau dimensions :
3000 X 1500 mm

RAL «4006» (MAIS PLUS CLAIR) / PANTONE 2415 C

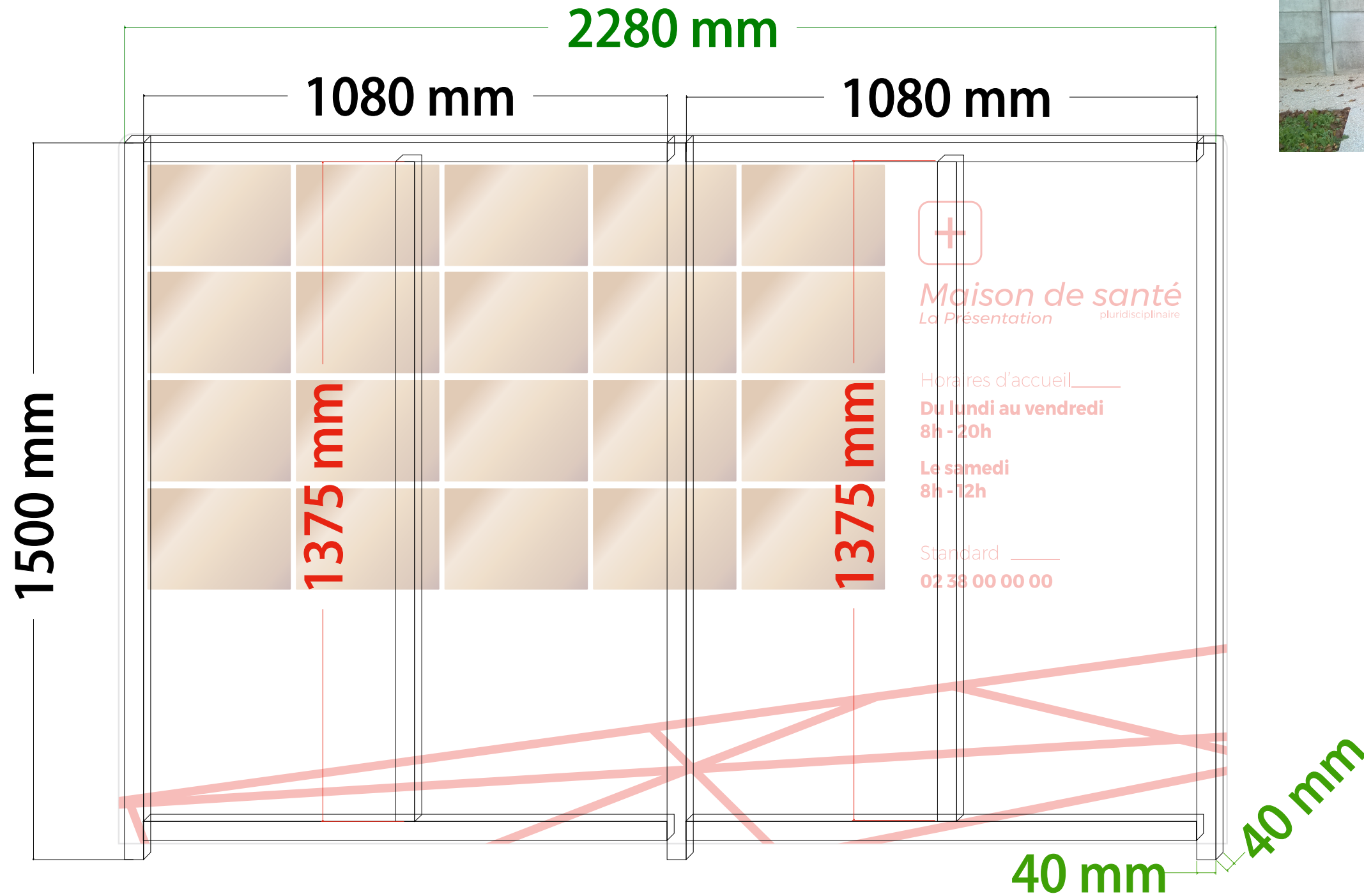



Panneau droit dimensions :
20400 X 495 mm

Panneau gauche dimensions :
20400 X 495 mm

RAL 3020 / PANTONE 385 C

Châssis tube aluminium 40x40



entre axe des tubes 1120 mm