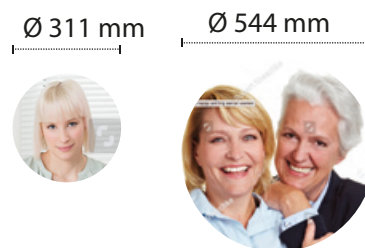
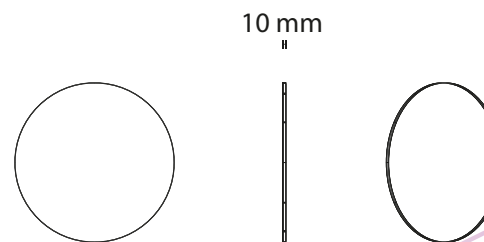





Photos sur disques posés sur entretoises



ech : 1/10e





Bienvenue !

La **richesse** de la **solidarité** naît de nos **différences** !

922 mm
Bienvenue ! 135 mm

2375 mm
La richesse de la solidarité naît de nos différences ! 85 mm

20 mm



Bienvenue !

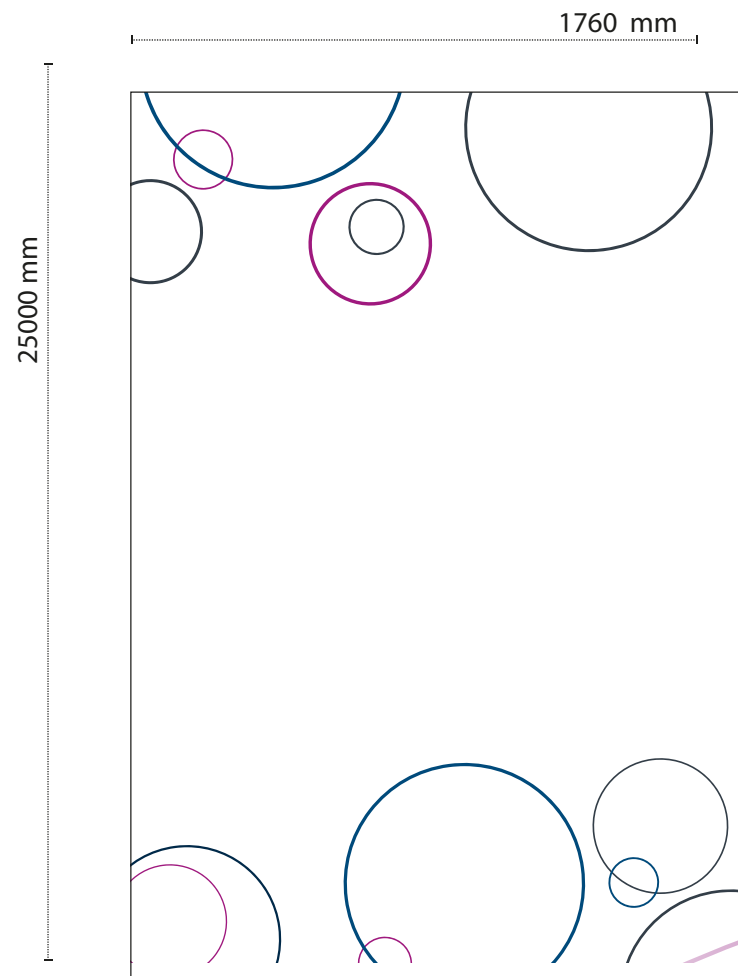
La richesse de la solidarité naît de nos différences !

Lettre découpées sur entretoises

■ pantone 432c

■ pantone 2425c

■ cmjn 100 45 0 45




Adhésifs muraux.

- pantone 432c
- pantone 2425c
- cmjn 100 45 0 45



b

ech : 1/10e



cadre

Adhésifs

cache intérieur blanc à l'arrière de la vitre (adhésif)

coffre à ouverture par le bas ou le côté.

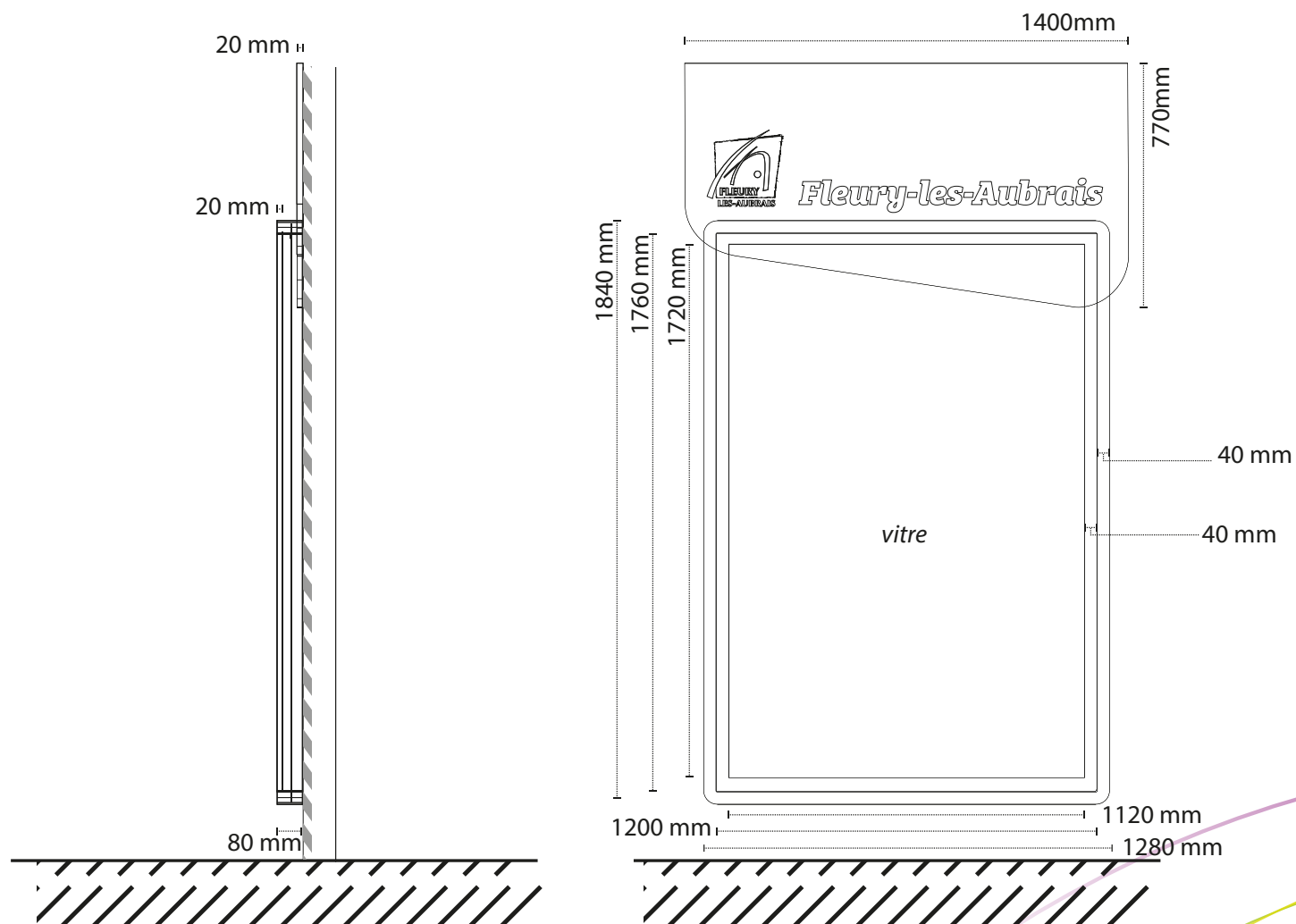
Bande magnétique sur la languette pour fixer le haut de l'affiche.

Porte affiches 1200x1760mm

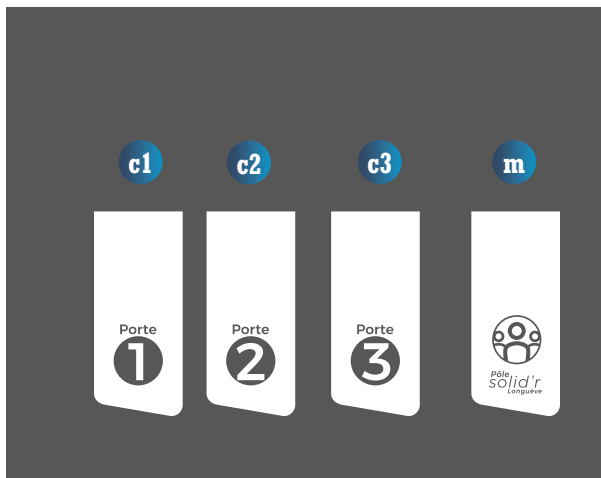
 pantone 2425c



b

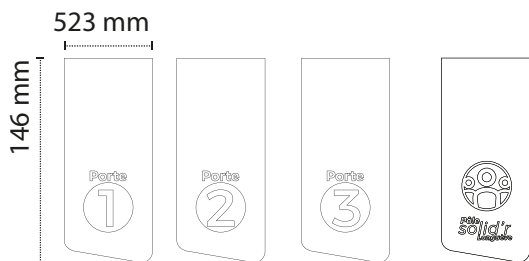


Mobilier mural.
Fixation sur suggestion de l'entreprise retenue pour la fabrication et pose du dispositif.




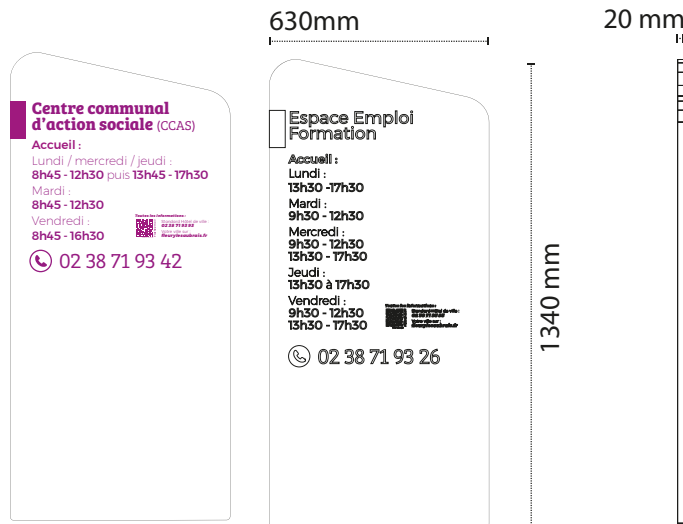
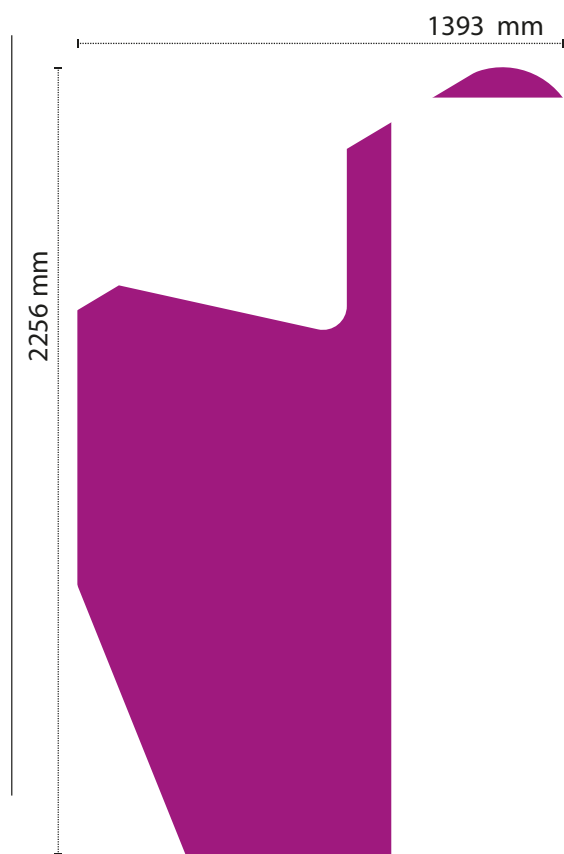
c1 c2 c3 Adhésif de porte
m m1 Adhésif blanc mât
découpé à la forme

e Adhésif pantone 2425c
mât découpé à la forme



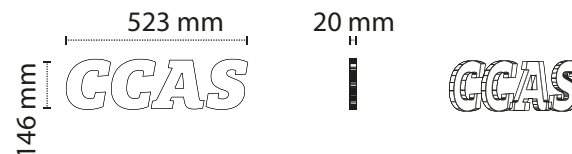
e **Bienvenue**
Entrée sans frapper





Signalétique murale.
Fixation sur suggestion de l'entreprise retenue pour la fabrication et pose du dispositif.

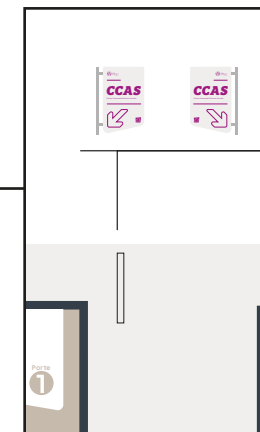
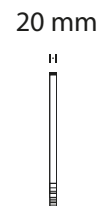
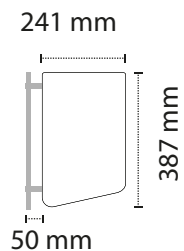
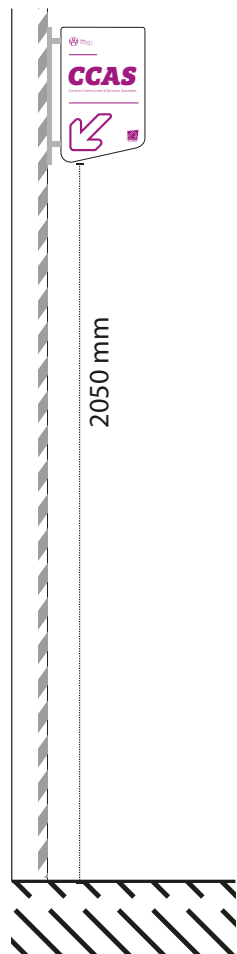
d3 Mobilier blanc mât
lettrage adhésivé
■ pantone 2425c



d2 peinture ou adhésif
■ pantone 2425c

d1 Lettre découpée dans la masse peinte à la teinte (CCAS) sur entre-toise et lettrage adhésivé découpé
■ pantone 2425c

ch : 1/10e

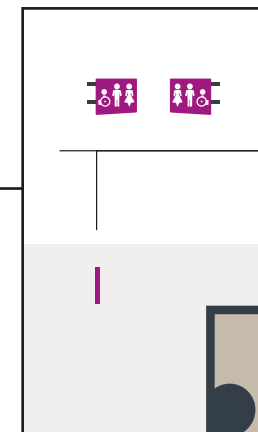
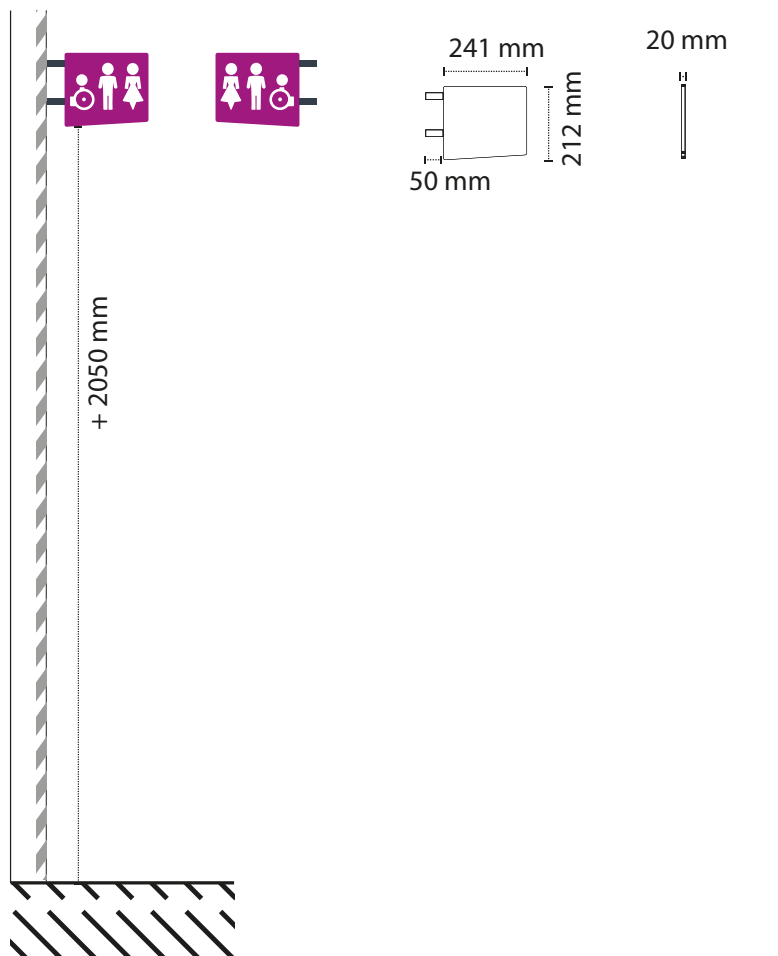


Signalétique murale.
Fixation sur suggestion de l'entreprise retenue pour la fabrication et pose du dispositif.


Mobilier en potence blanc mât et lettrage adhésivé ou impression.

■ pantone 2425c

g

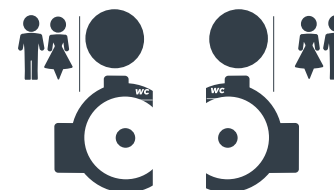
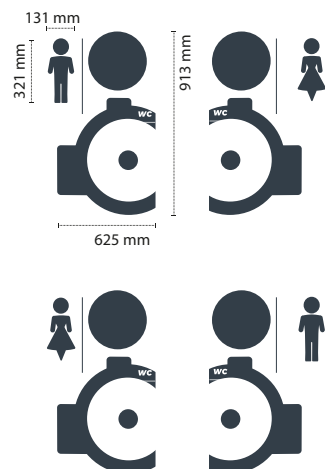
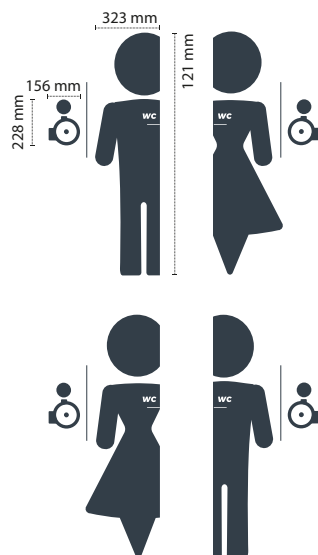


Signalétique murale.
Fixation sur suggestion de l'entreprise retenue pour la fabrication et pose du dispositif.

Mobilier en potence à la teinte  pantone 2425c et lettrage adhésivé ou impression blanc mât.



h



Signalétique de porte.
Fixation sur suggestion de l'entreprise retenue pour la fabrication et pose du dispositif.

Adhésif de porte
■ pantone 432c
combinaisons possibles

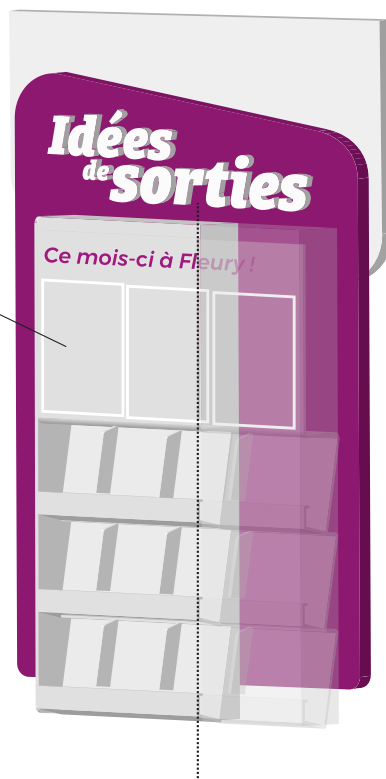


ech : 1/10e

j



Porte affiche plastifié magnétique ou electro static
Format A3



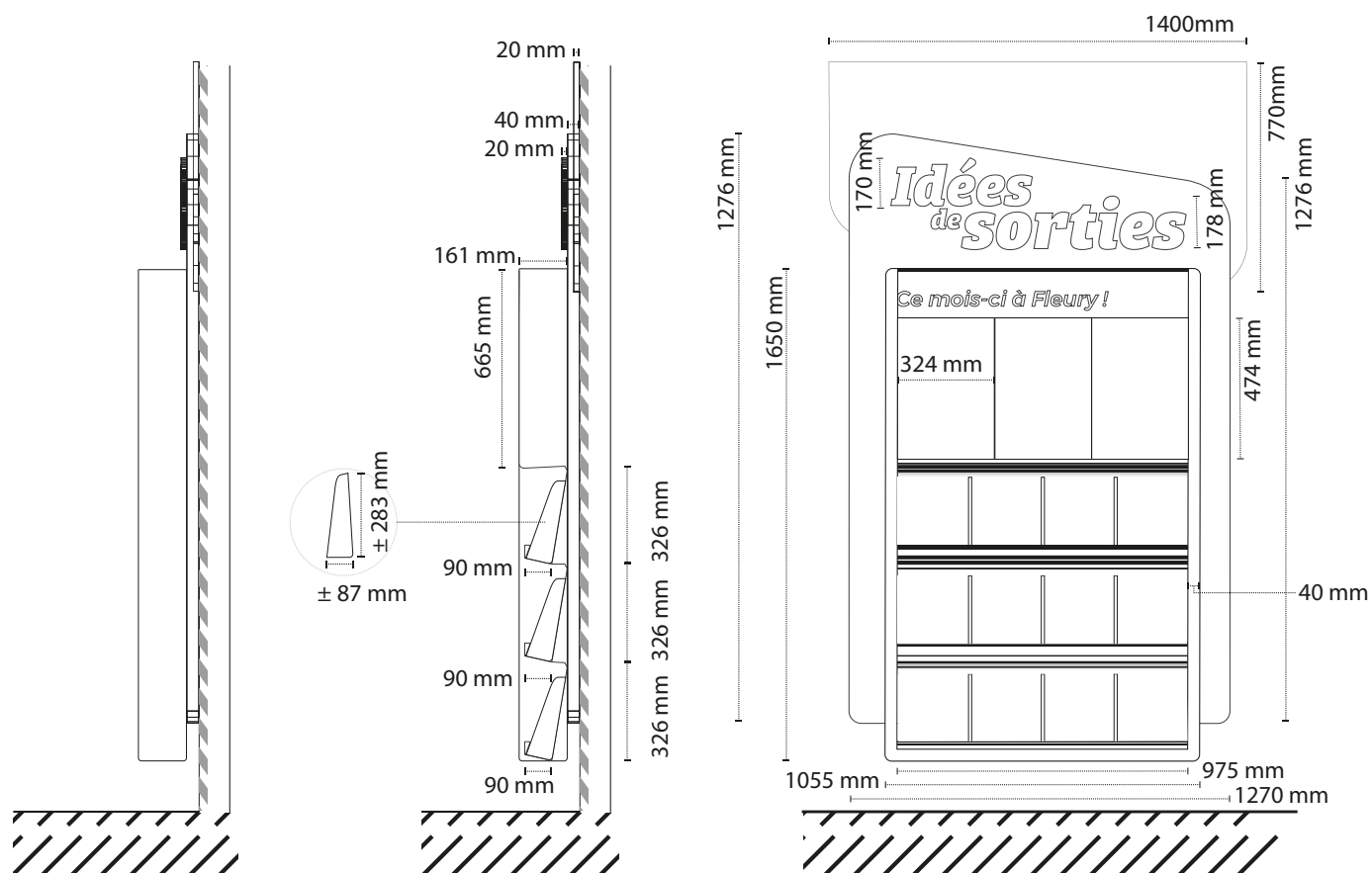
Mobilier de porte documents et affiches. Fixation sur suggestion de l'entreprise retenue pour la fabrication et pose du dispositif.

Blanc mât

■ pantone 2425c



j





adhésifs mauve



adhésifs blancs

Bienvenue !

Informations Les services présents au sein du Pôle solid'r



Mobilier de porte documents et affiches.
Fixation sur suggestion de l'entreprise retenue pour la fabrication et pose du dispositif.

Blanc mât

■ pantone 2425c



adhésifs mauve

adhésifs blancs



Bienvenue!

Informations Les services présents au sein du Pôle solid'r

Matière magnétique

Mobilier de porte documents et affiches.


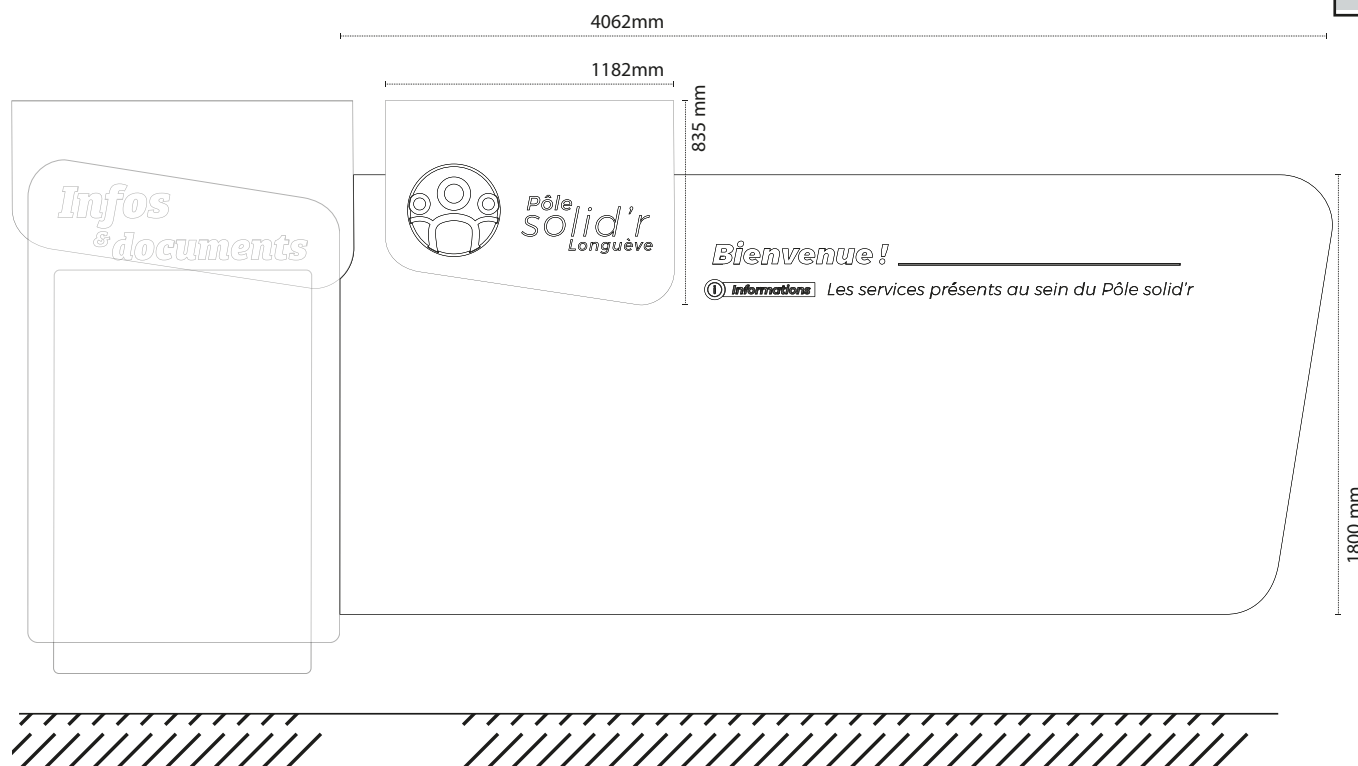
Fixation sur suggestion de l'entreprise retenue pour la fabrication et pose du dispositif.

Blanc mât

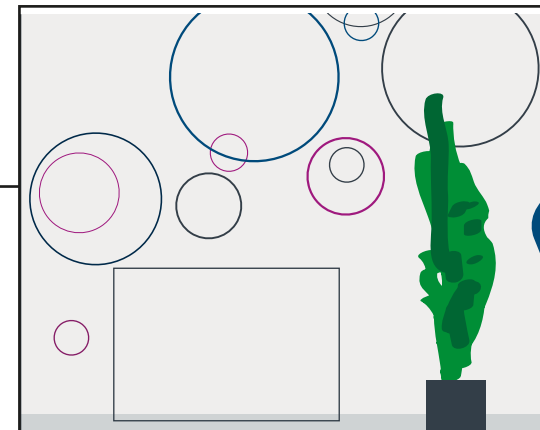

■ pantone 2425c



j

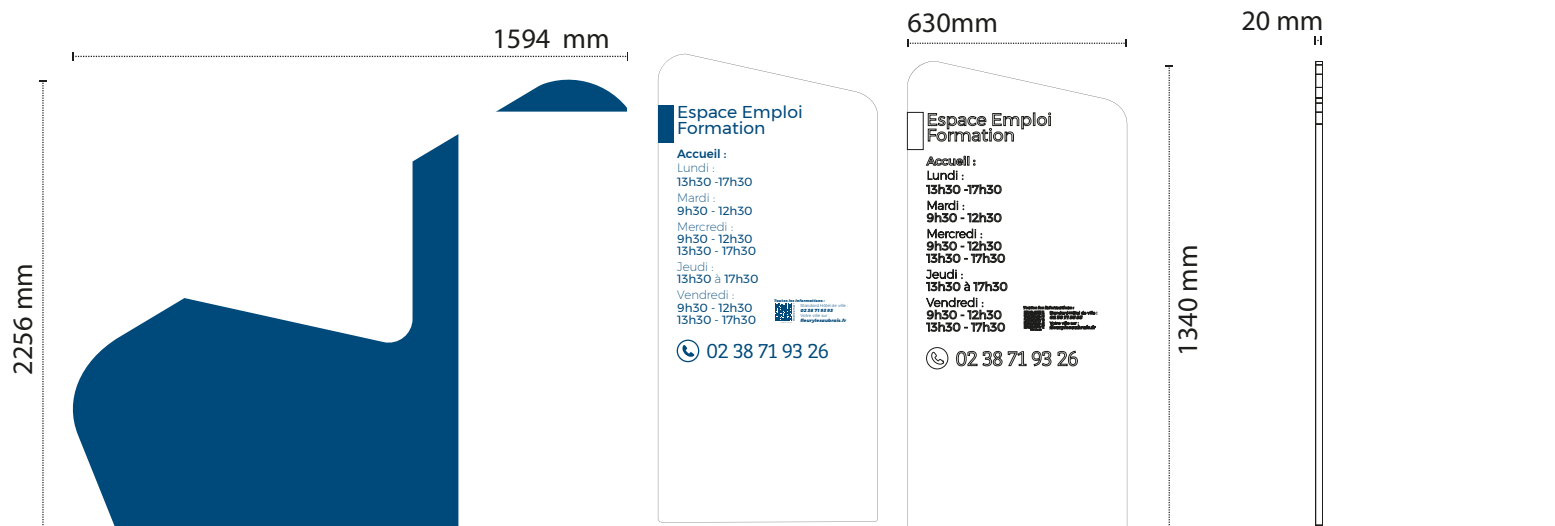



k



Adhésifs muraux.

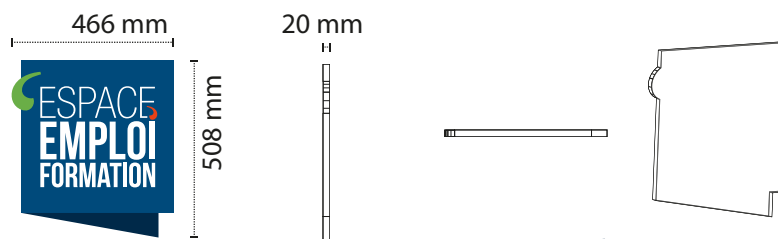
- pantone 432c
- pantone 2425c
- cmjn 100 45 0 45



Signalétique murale.
Fixation sur suggestion de l'entreprise retenue pour la fabrication et pose du dispositif.

- 12 peinture ou adhésif
■ pantone 2425c

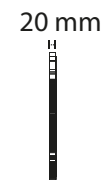
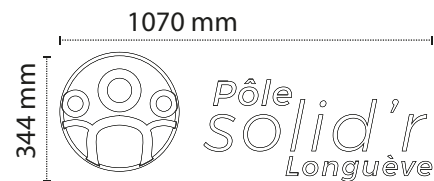
- 13 Mobilier blanc mât
lettrage adhésivé
■ cmjn 100 45 0 45



- 11 Forme découpée dans la masse impression ou adhésivage.
■ cmjn 100 45 0 45
Chant teinte
■ cmjn 100 45 0 75



a



logotype
découpée dans
la masse sur entretoises

■ pantone 2425c

Adhésifs muraux.

■ pantone 432c

■ pantone 2425c


■ cmjn 100 45 0 45



q

4270mm

2310 mm

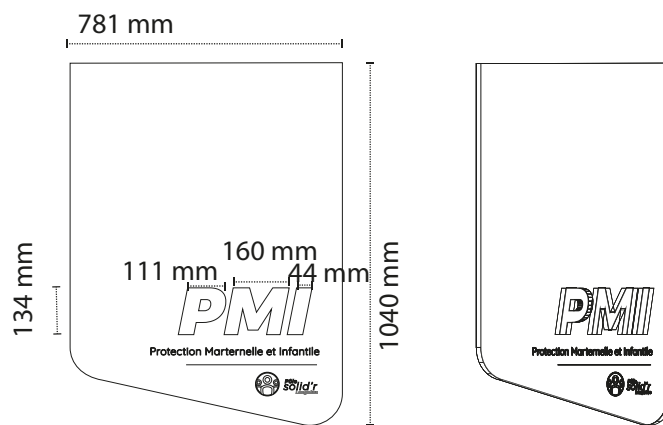


Adhésifs muraux.

- pantone 432c
- pantone 2425c
- cmjn 100 45 0 45



r1



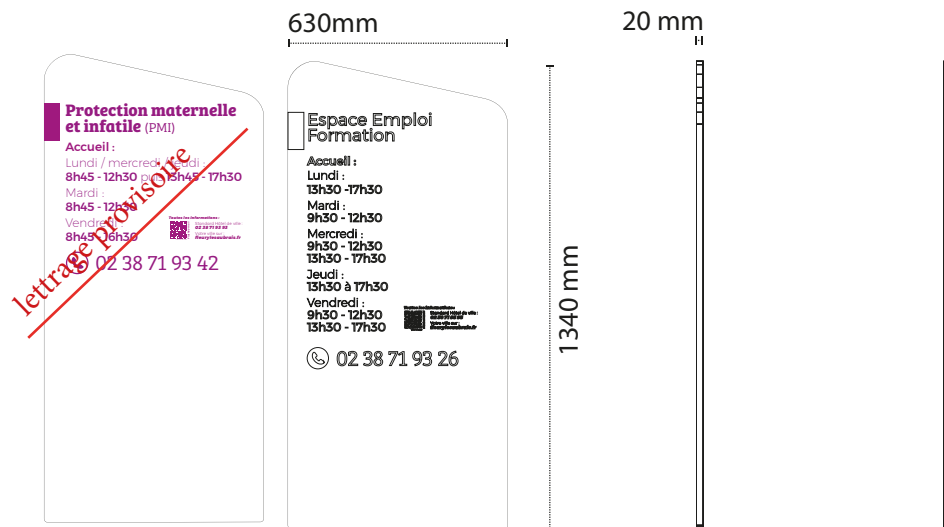
Signalétique murale
Fixation sur suggestion
de l'entreprise retenue
pour la fabrication et
pose du dispositif.
■ pantone 2425c

Lettrage PMI découpé
dans la masse teinte en
Blanc mât

Adhésivage découpé ou
impression blanc che



r2



Mobilier blanc mât
lettrage adhésivé
■ pantone 2425c

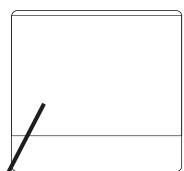


1,5 mm

H




148 mm



140 mm

14,8 x 10.5 cm



<http://www.caracteres-plv.com/Caracteres/produit/nos-produits/portes-visuels/pochettes/pochettes-adhesives/pochette-souple-adhesif-permanent-format-a5-horizontal-format-a5-horizontal-xrp2308-xpr753068.html>

Principe de signalétique de plaque de porte

Fixation sur suggestion de l'entreprise retenue pour la fabrication et pose du dispositif.

Pièce en métal pliée, avec pochette d'accueil de format A6 pour remplacement des contenus.

Adhésif type dymo braille sur la partie basse (bande de 12mm transparente sur deux lignes)

VUE Signalétique de porte

0

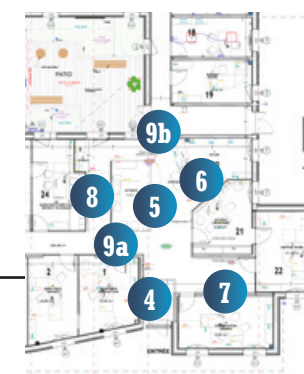


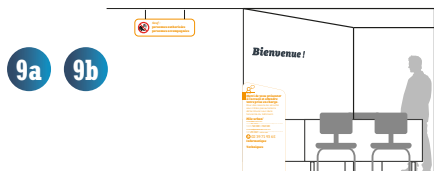
Principe de signalétique de plaque de porte

Fixation sur suggestion de l'entreprise retenue pour la fabrication et pose du dispositif.

Pièce en métal pliée, avec pochette d'accueil de format A6 pour remplacement des contenus.

Adhésif type dymo braille sur la partie basse (bande de 12mm transparente sur deux lignes)



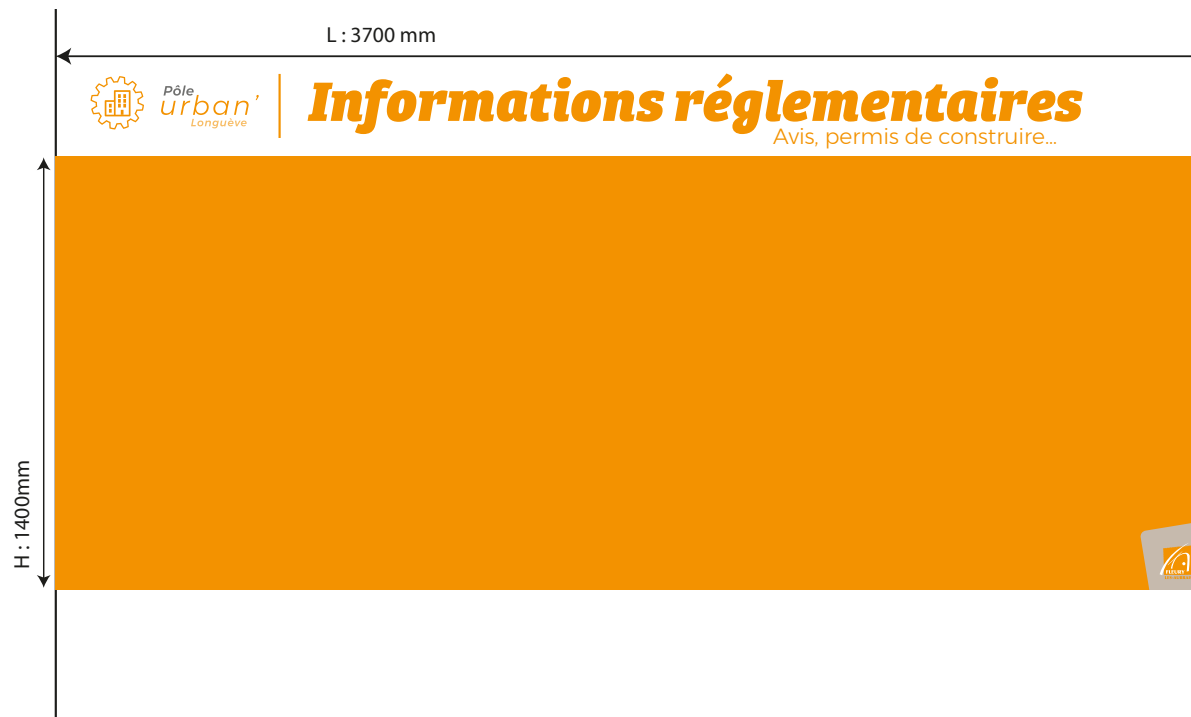


Signalétique d'interdiction d'accès
Fixation dans faux plafond, sur suggestion de l'entreprise retenue pour la fabrication et pose du dispositif.

option A
Adhésif verso avec information «sortie» ou «accueil»



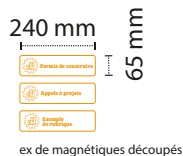
5



Dispositif d'affichage pour support magnétique.

Blanc mât

■ c0 m50 y100 k0



ex de magnétiques découpés

Exemples de magnétique (type véhicule) découpés dans la masse


Blanc mât
Nombre et texte à définir



panneau d'affichage interne



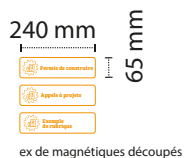
8



Dispositif d'affichage pour support magnétique.

Blanc mât

 c0 m50 y100 k0



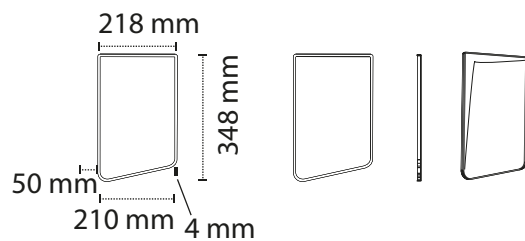
Exemples non contractuel de magnétique (type véhicule) découpés dans la masse

Blanc mât

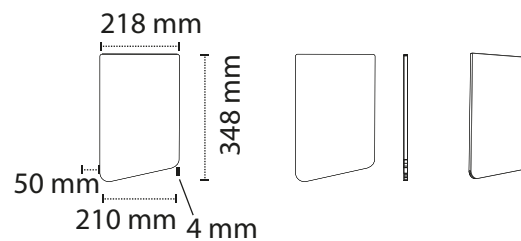
Nombre et texte à définir

VUE Signalétique de porte

0



option B



option A

Principe de potence signalétique de porte

Fixation sur suggestion de l'entreprise retenue pour la fabrication et pose du dispositif.

Pièce en métal ou dibon

option A
Adhésif recto verso

option B
Pochette transparente, coupée à la forme pour y glisser les visuels.