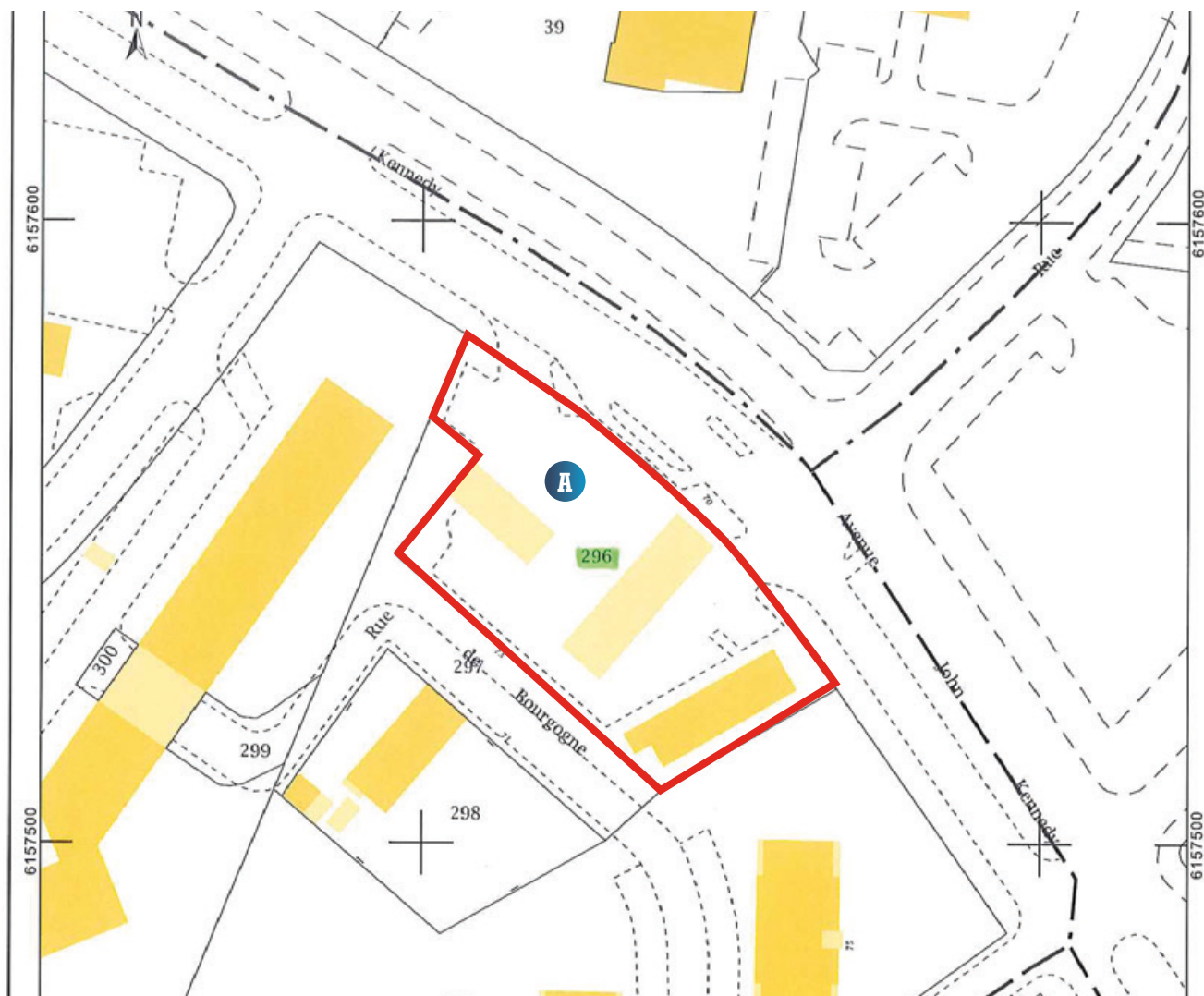
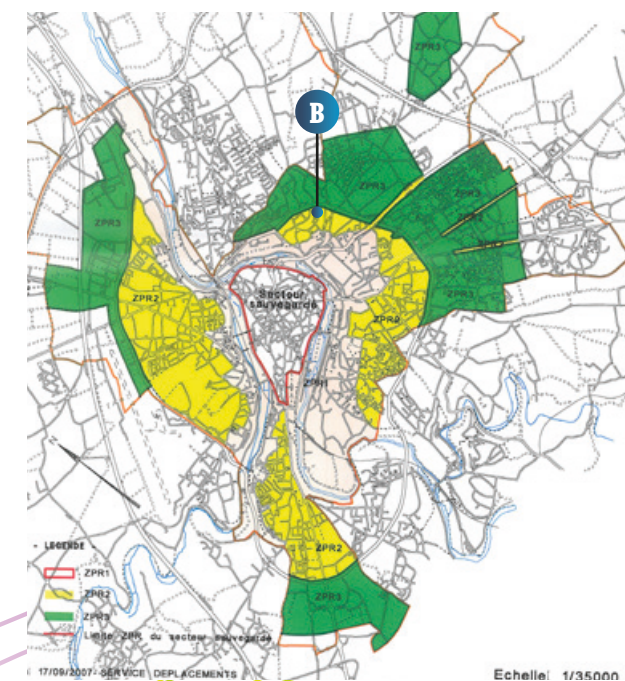


VUE : Situation géographique

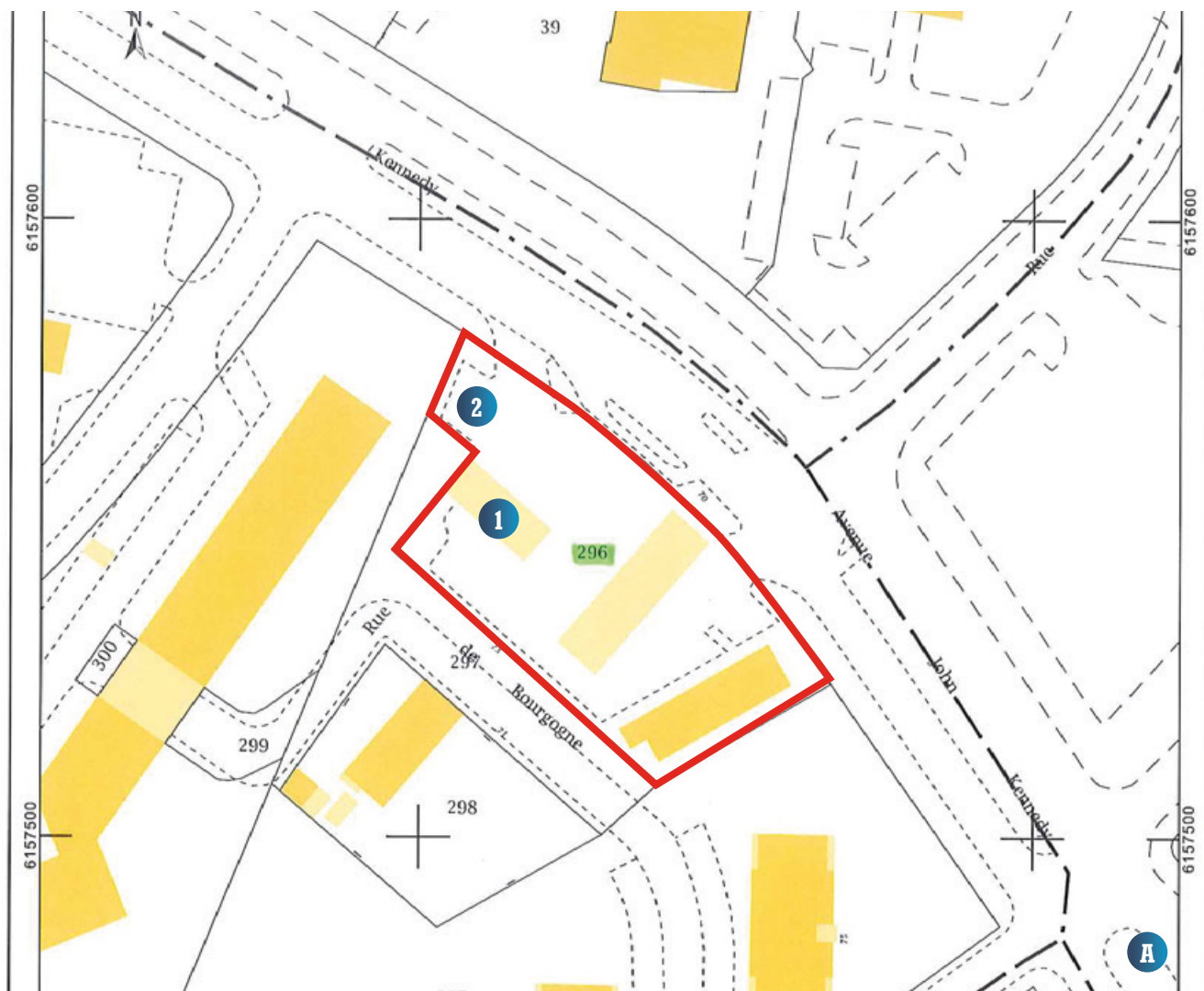


API :

- A** Situation cadastrale
N° 296
Surface + 2480 m²
- B** RLP ZONE ZPR2



VUE : Situation géographique explication de la répartition sur la zone



AP2 :

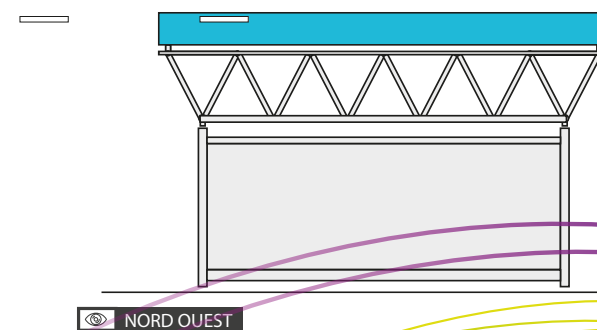
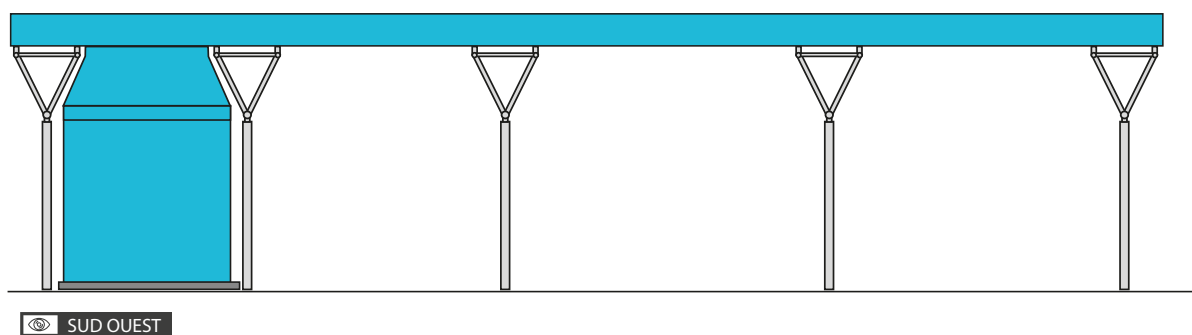
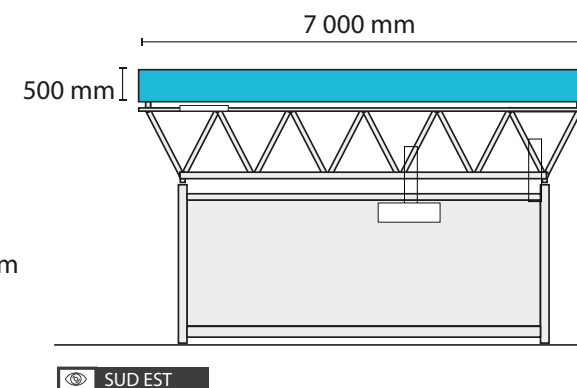
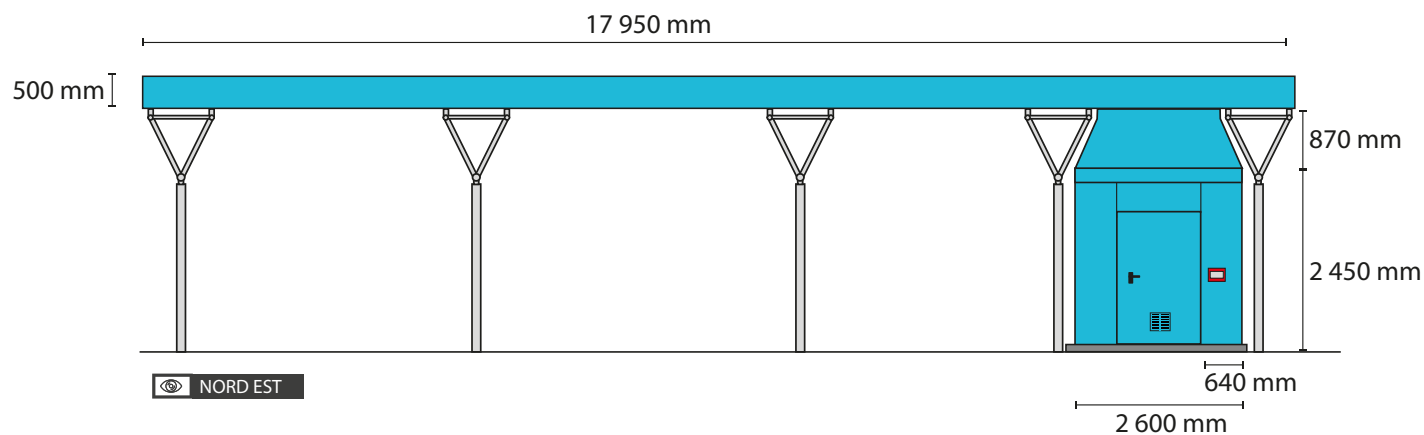
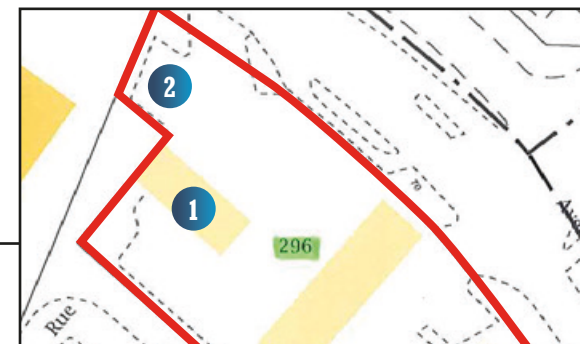
- A** Situation cadastrale
N° 296
Surface + 2480 m²

RLP ZONE 1A
Classement en SPR (ABF)

- 1** Station de lavage
- 2** Zone des Aspirateurs

VUE : **AP2** Plan d'élévation côté de l'existant ① Station de lavage **Enseignes N°1, 2, 3, 4**

- Ral ... Pantone 311C
- Ral 9006 Gris Aluminium
- Ral 9006 Panneau dibon 5mm



Vue d'après peintures et recouvrement de surfaces existants

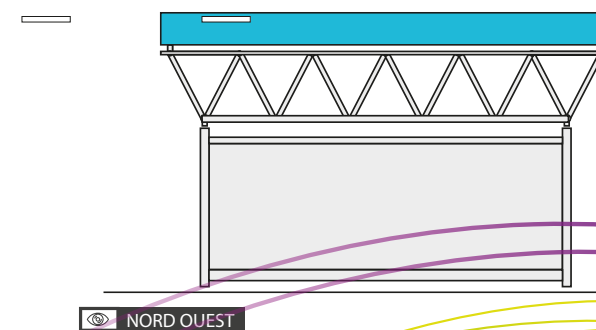
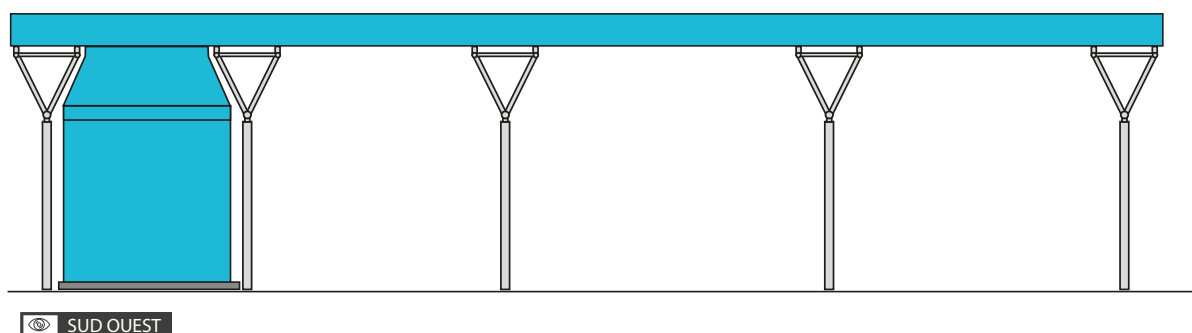
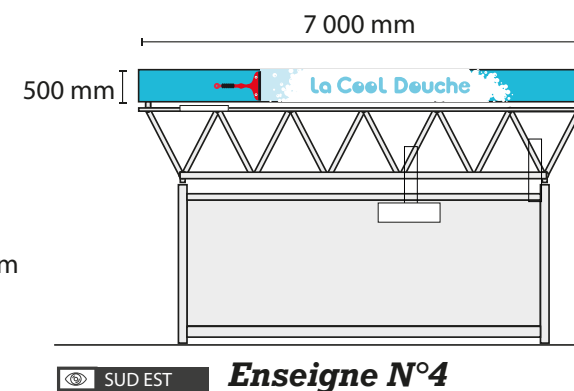
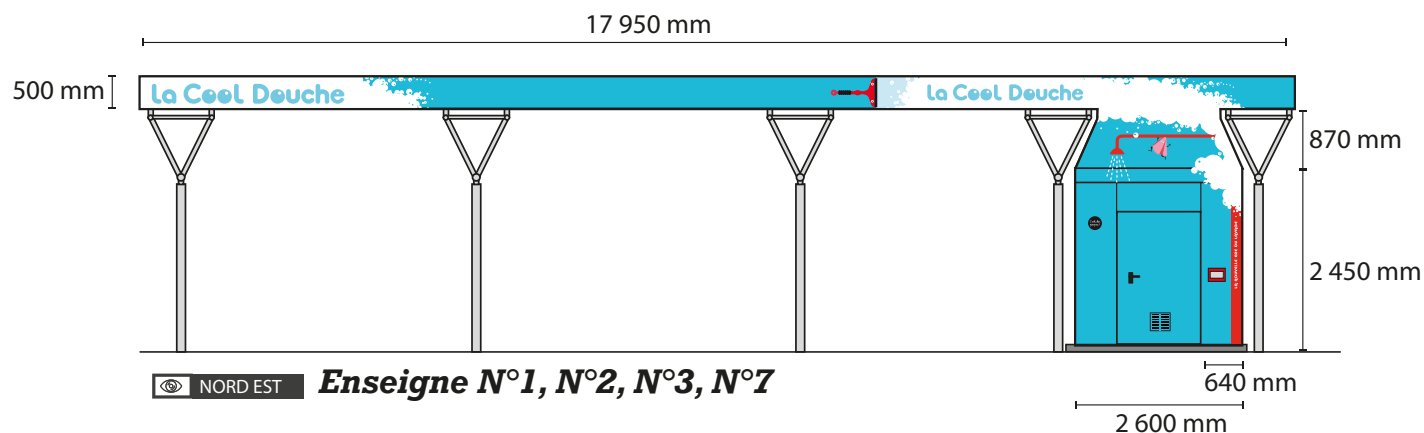
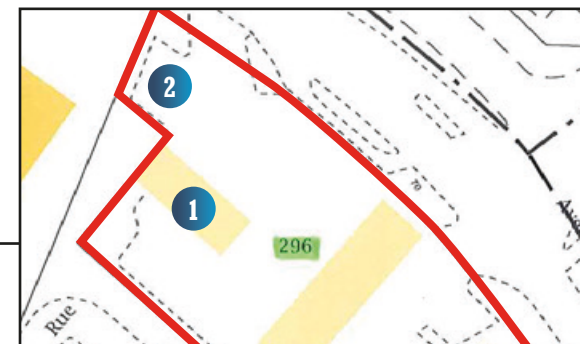
VUE : **AP2** Plan d'élévation côté de après travaux ① Station de lavage **Enseignes N°1, 2, 3, 4, 7**

Ral ... Pantone 311C

Surface totale élévation des 4 faces : 64,37 m²

Ral 9006 Gris Aluminium

Ral 9006 Panneau dibon 5mm

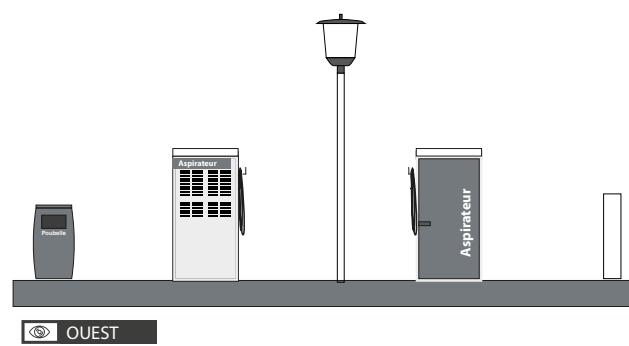
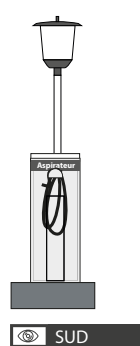
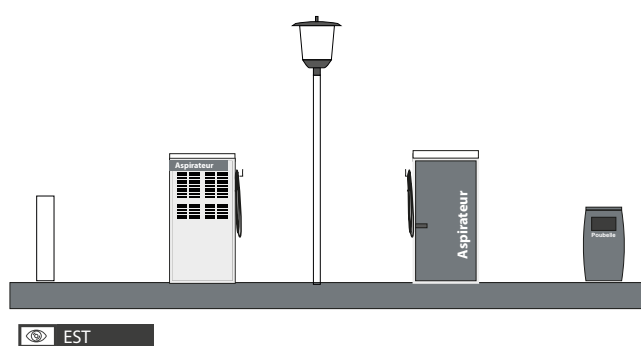
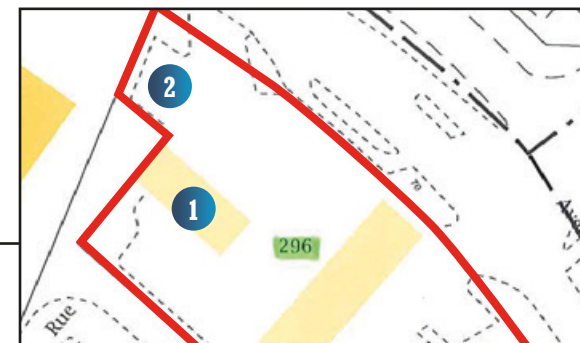


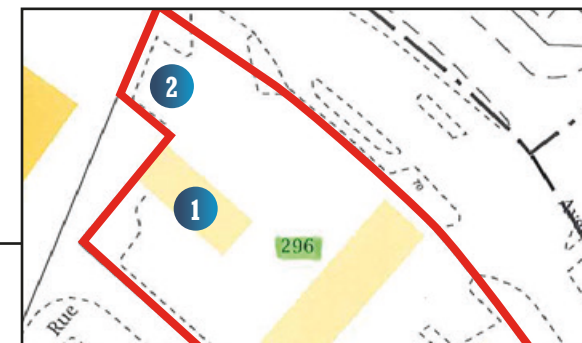
pantone 311c
pantone 485 C
pantone 198 C

Adhésivage d'une face
des aspirateurs, couleur
dominante 311c

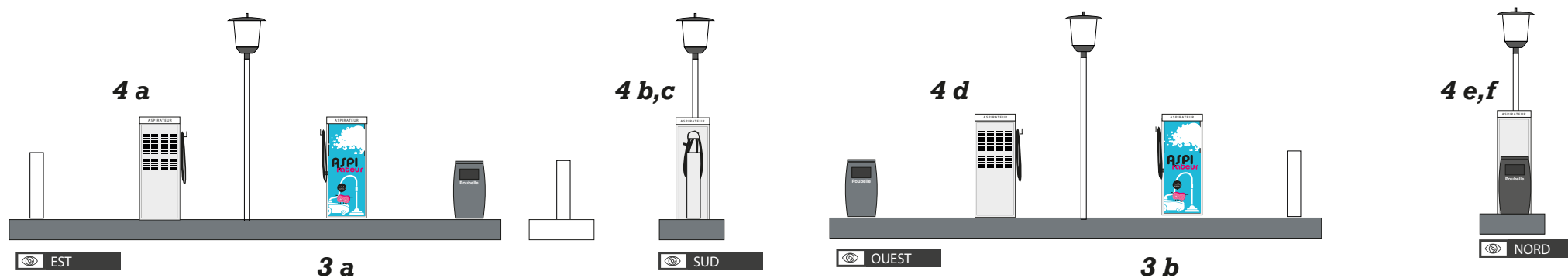
VUE : **AP2** Rangée 1 de la station aspiration : Croquis en 3 dimensions existant 2 Zone des Aspirateurs

Enseignes N°5 a,b,c et N°6 a,b,c,d,e,f





Enseignes N°5 a,b et N°6 a,b,c,d,e,f



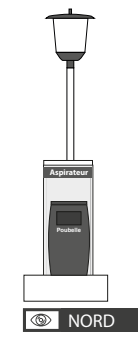
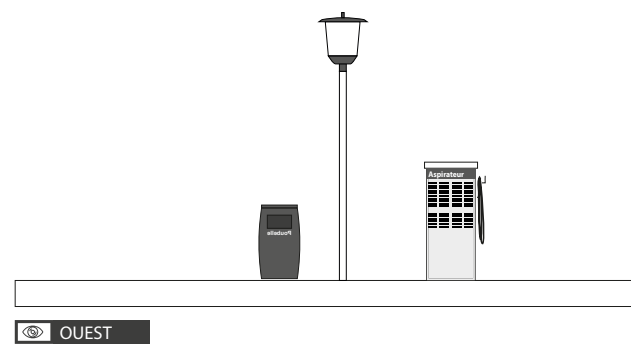
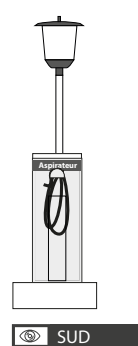
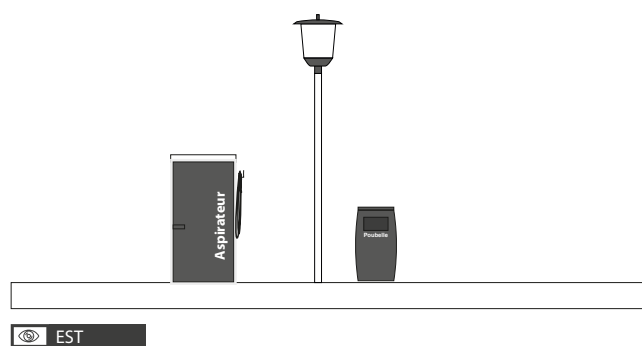
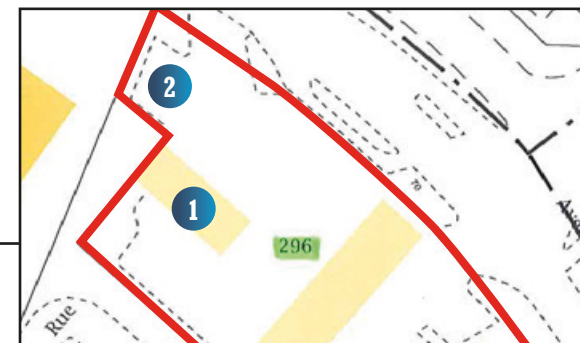
-  pantone 311c
-  pantone 485 C
-  pantone 198 C

Adhésivage d'une face des aspirateurs, couleur dominante 311c
Format 700 mm x 1400 mm

Soit deux exemplaires

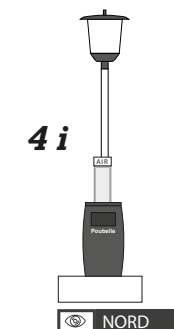
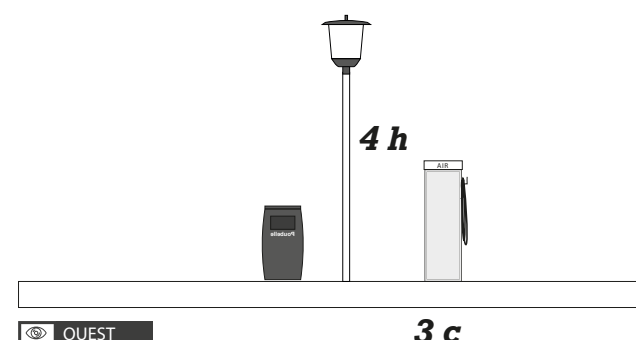
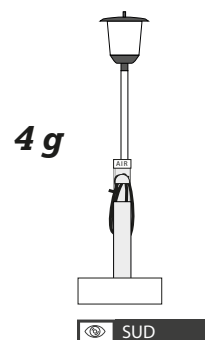
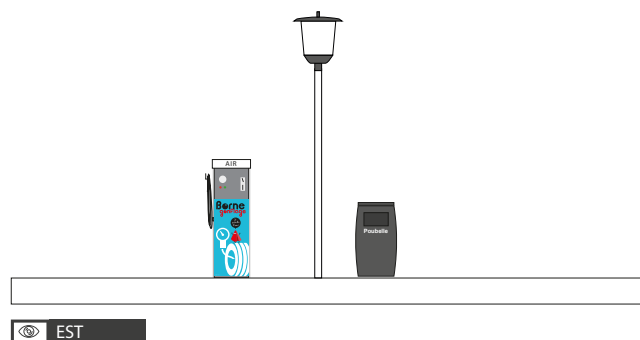
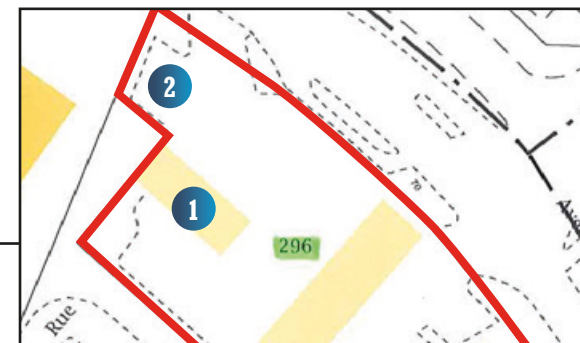
VUE : **AP2** Rangée 2 de la station aspiration : Croquis en 3 dimensions existant 2 Zone des Aspirateurs

Enseignes N°5 c et N°6 g,h, i



VUE : **AP2** Rangée 2 de la station aspiration : Croquis en 3 dimensions après travaux **2** Zone des Aspirateurs

Enseignes N°5 c et N°6 g,h, i

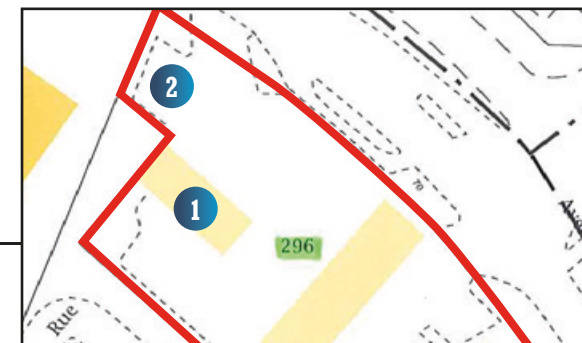


-  pantone 311c
-  pantone 485 C
-  pantone 198 C

Adhésivage d'une face des aspirateurs, couleur dominante 311c
Format 700 mm x 1400 mm

Soit 1 exemplaires

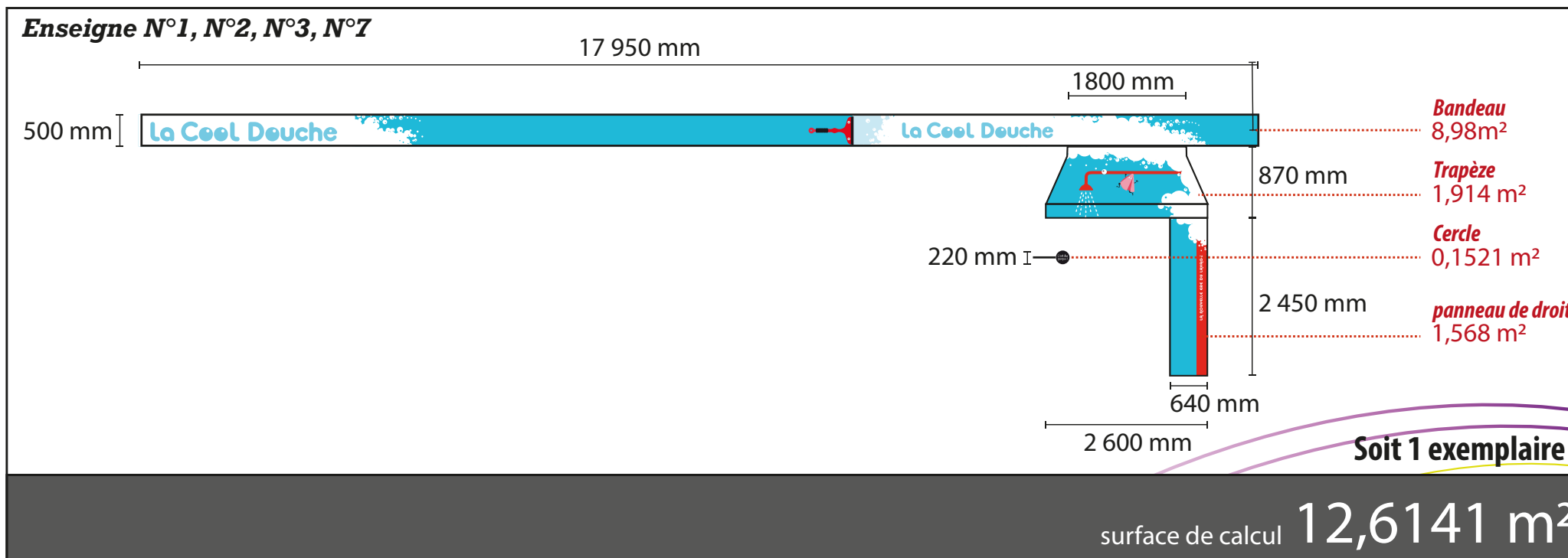
Enseigne N°4

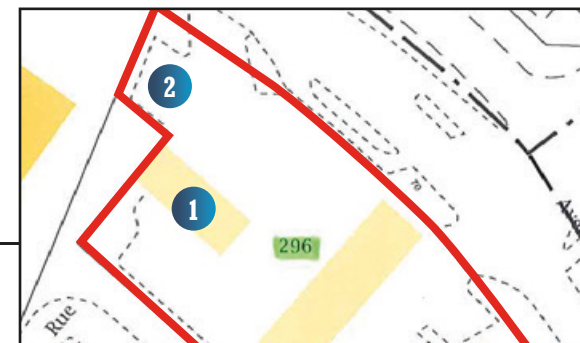


AP3

Représentation graphique de l'enseigne cotée en trois dimensions

Nota : c'est de l'adhésivage de bâtiment, aucun relief propre à l'enseigne

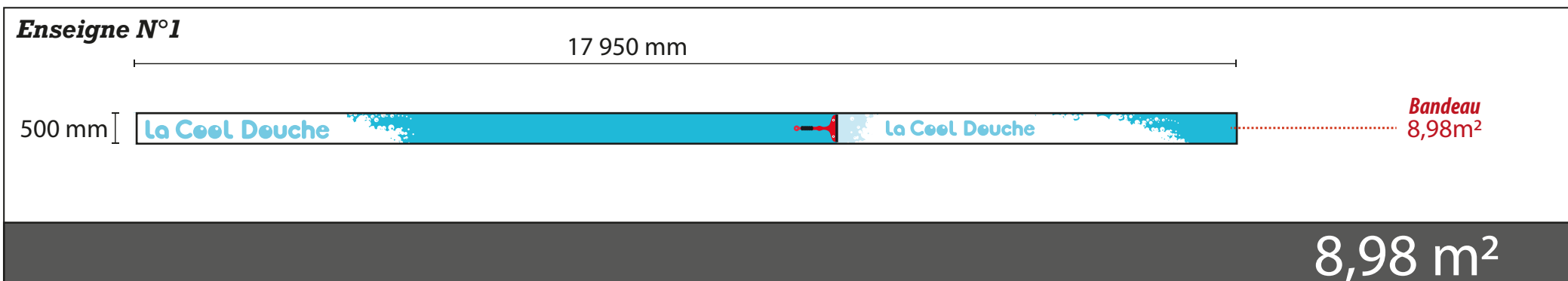




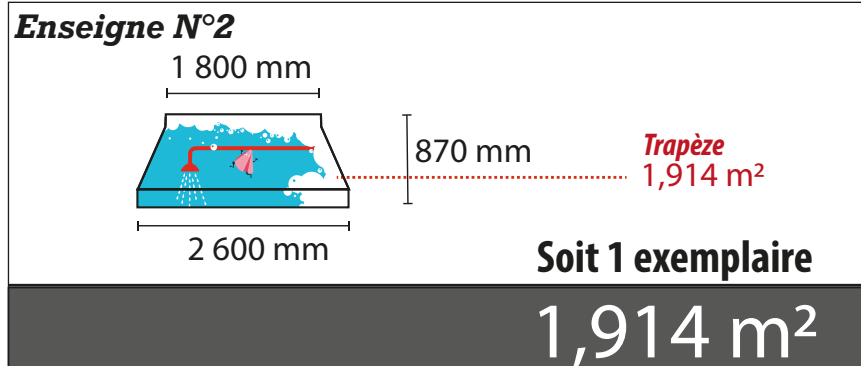
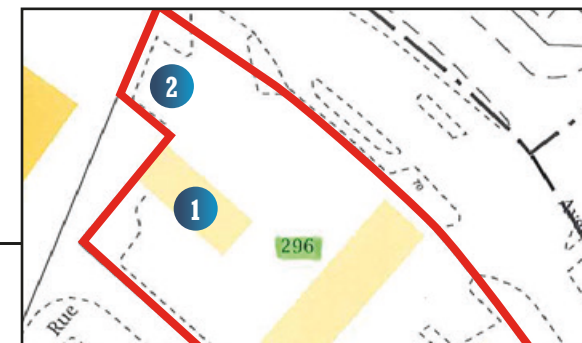
AP3

Représentation graphique de l'enseigne cotée en trois dimensions

Nota : c'est de l'adhésivage de bâtiment, aucun relief propre à l'enseigne



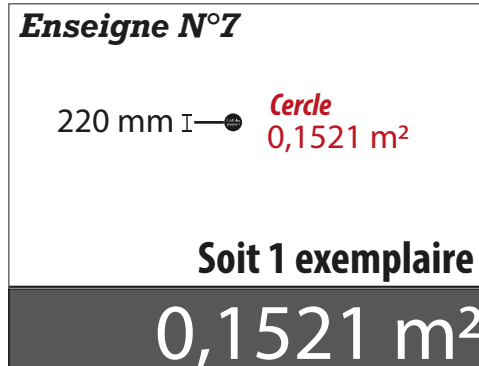
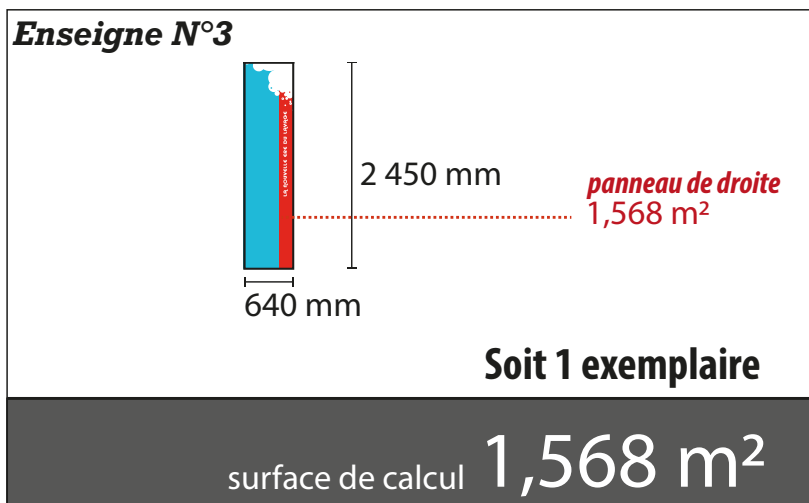
VUE : **AP3** Covering de la station de lavage ① Station de lavage **Enseignes N°2, N°3, N°7**

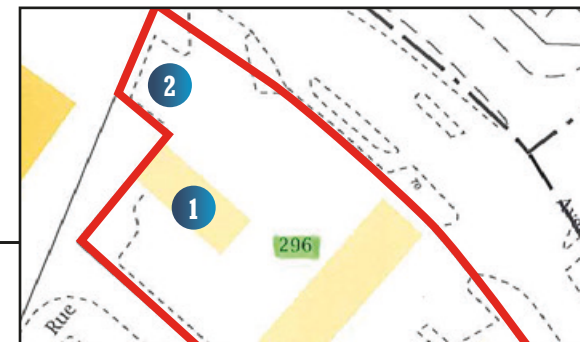


AP3

Représentation graphique de l'enseigne cotée en trois dimensions

Nota : c'est de l'adhésivage de bâtiment, aucun relief propre à l'enseigne





Enseigne N°4



Soit 1 exemplaire

surface de calcul **3,5 m²**

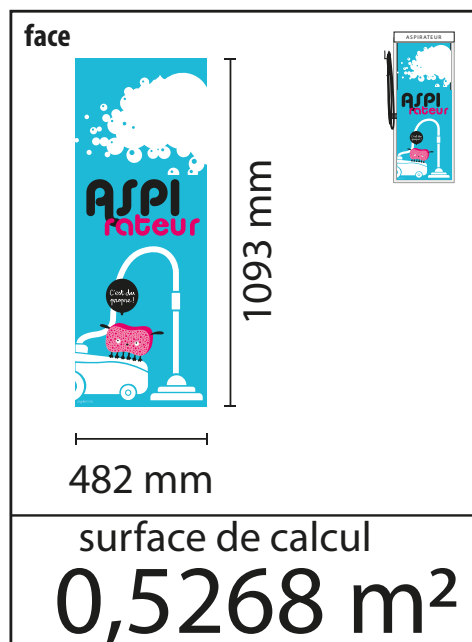
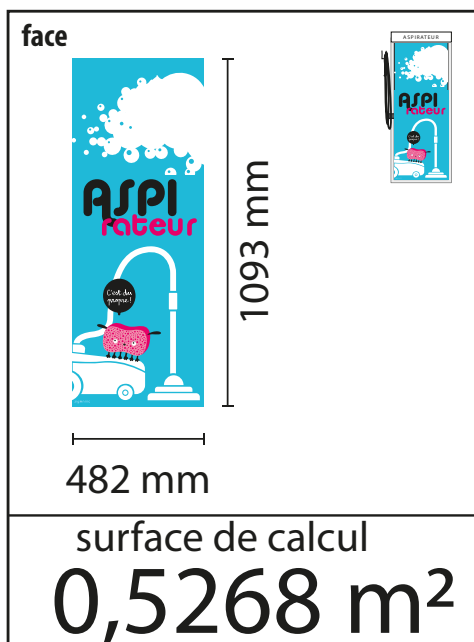
AP3

Représentation graphique de l'enseigne cotée en trois dimensions

Nota : c'est de l'adhésivage de bâtiment, aucun relief propre à l'enseigne

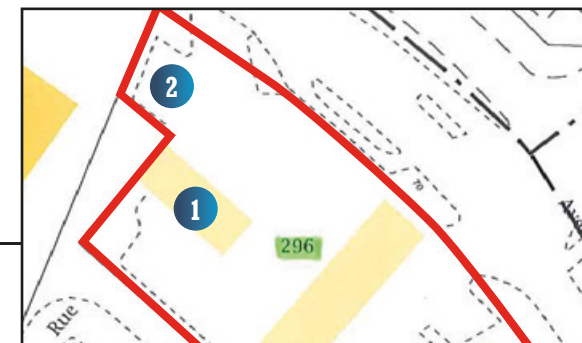
VUE : **AP3** Covering de la face côté utilisateur des aspirateurs 2 Zone des Aspirateurs

Enseignes N°5 a,b



Soit 2 exemplaires

surface totale de calcul
1,0536m²



AP3

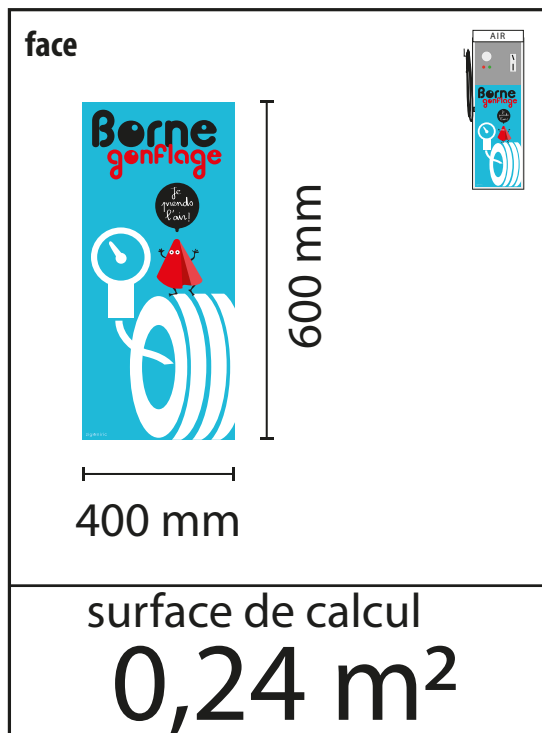
Représentation graphique de l'enseigne cotée en trois dimensions

Adhésivage

Nota : c'est de l'adhésivage de façade de mobilier, aucun relief d'enseigne, surface plane.

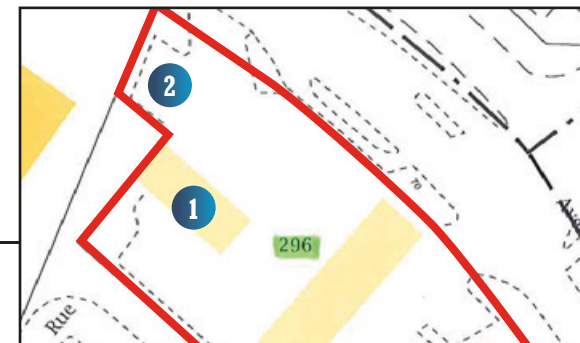

VUE : **AP3** Covering de la face côté utilisateur des borne de gonflage 2 Zone des Aspirateurs

Enseignes N°5 c



Soit 1 exemplaire

surface totale de calcul
0,24 m²



AP3

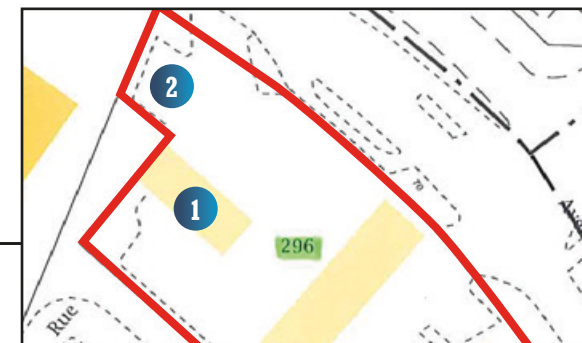
Représentation graphique de l'enseigne cotée en trois dimensions

Adhésivage


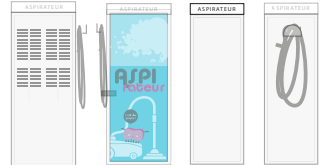
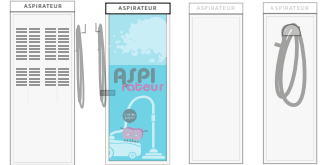
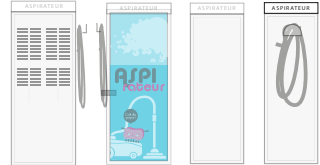
Nota : c'est de l'adhésivage de façade de mobilier, aucun relief d'enseigne, surface plane.

VUE : **AP3** bandeau du haut de chaque face de l'aspirateur.

2 Zone des Aspirateurs



Enseignes N°6 a,b, c, d,e,f, g, h

<p>6 a, e</p> 	<p>ASPIRATEUR 600 mm</p> <p>100 mm</p> <p>surface de calcul 0,06 m²</p>	<p>6 c, f</p> 	<p>ASPIRATEUR 500 mm</p> <p>100 mm</p> <p>surface de calcul 0,05 m²</p>
<p>6 b, g</p> 	<p>ASPIRATEUR 600 mm</p> <p>100 mm</p> <p>surface de calcul 0,06 m²</p>	<p>6 d, h</p> 	<p>ASPIRATEUR 500 mm</p> <p>100 mm</p> <p>surface de calcul 0,05 m²</p>

AP3

Représentation graphique de l'enseigne cotée en trois dimensions

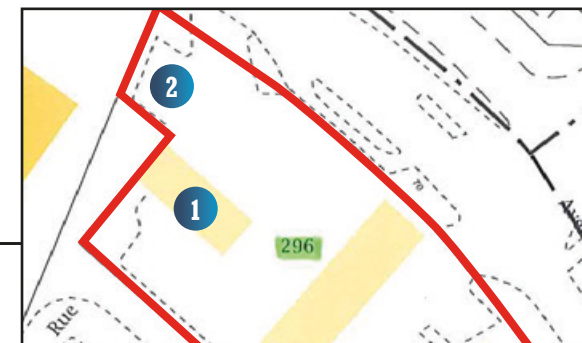
Nota : ce sont des lettres défoncées dans le panneau, aucun relief d'enseigne, surface plane.

Surface totale élévation des 8 faces : 6,47 m²

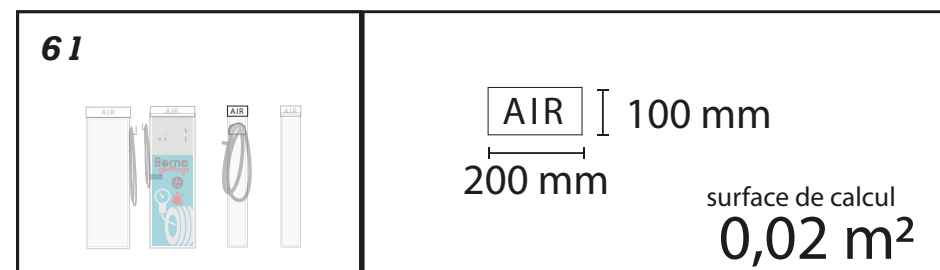
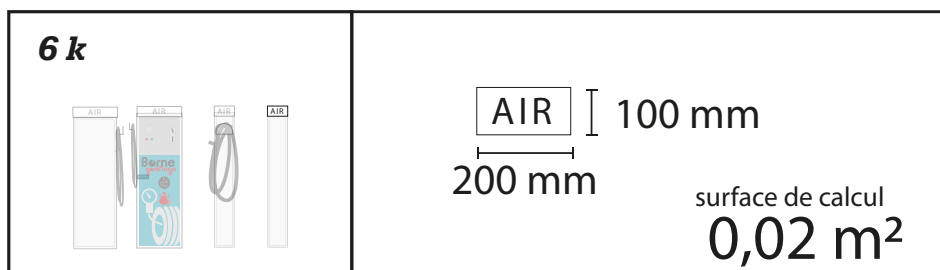
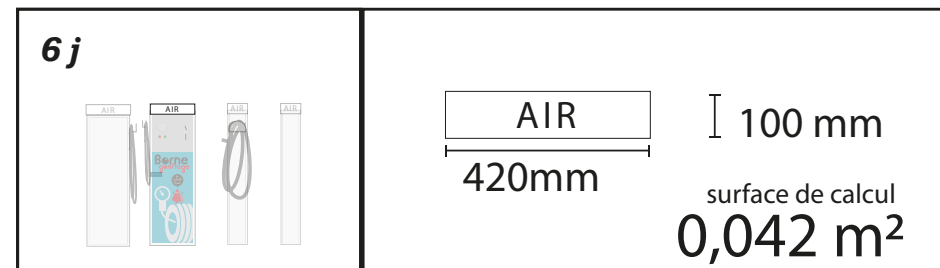
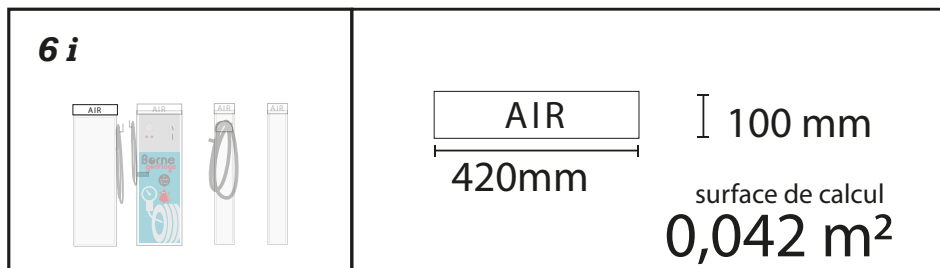
2 meubles soit 8 faces

surface totale de calcul
0,44 m²

VUE : **AP3** bandeau du haut de chaque face de la station de gonflage. **2** Zone des Aspirateurs



Enseignes N°6 i, j, k, l



AP3

Représentation graphique de l'enseigne cotée en trois dimensions

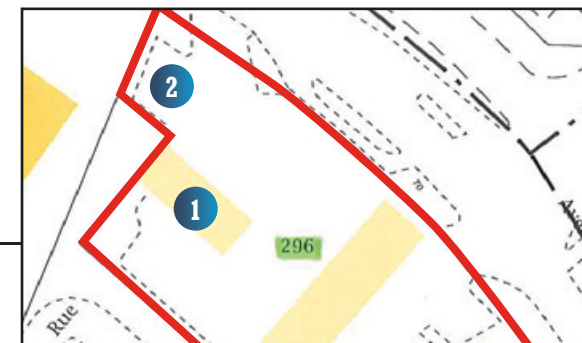
Nota : ce sont des lettres défoncées dans le panneau, aucun relief d'enseigne, surface plane.

Surface totale élévation des 4 faces : 2,42m²

1 meuble soit 4 faces

surface totale de calcul
0,124 m²

VUE : **AP5** Adhésif de recouvrement / Après travaux ① Station de lavage **Enseignes N°1, N°2, N°3, N°7**



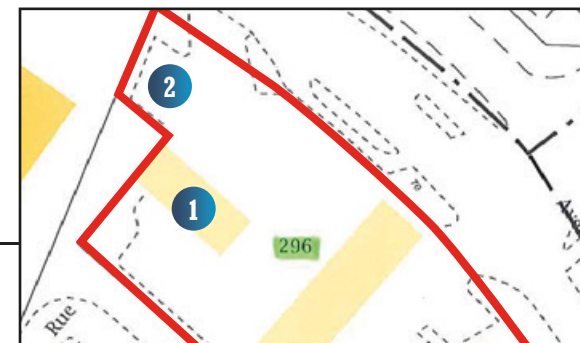
AP5

Mise en situation après travaux

👁️ NORD EST



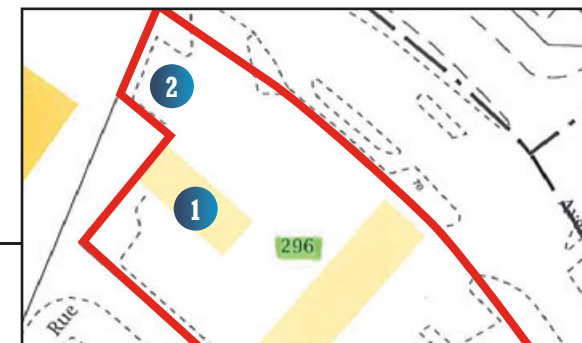
VUE : **AP5** Adhésif de recouvrement / Après travaux 1 Station de lavage **Enseigne N°2**



SUD EST

VUE : **AP5** Adhésivage des aspirateurs. **2** Zone des Aspirateurs

Enseignes N°5 a, c et N°6 a,b,c,d, j, l

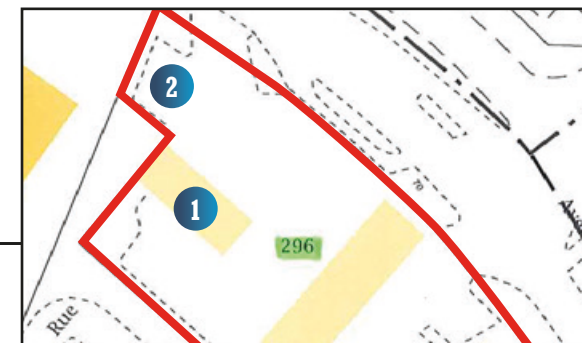


Ilots 1 e 2



VUE : **AP5** Adhésivage des aspirateurs. **2** Zone des Aspirateurs

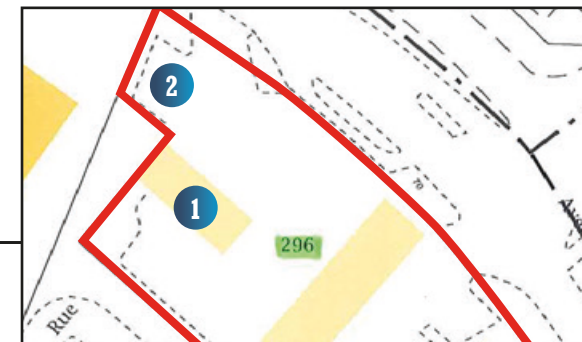
Enseignes N°5 b et N°6 d,e,f



☞ SUD OUEST

VUE : **AP6** Avant / après travaux ① Station de lavage

Enseignes N°1, N°2, N°3, N°7



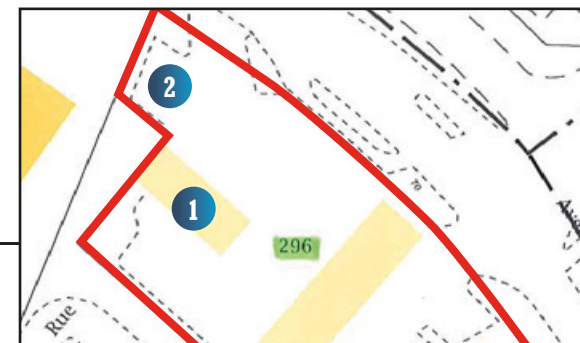
AVANT

👁️ NORD EST



APRÈS

Enseigne N°2



AVANT

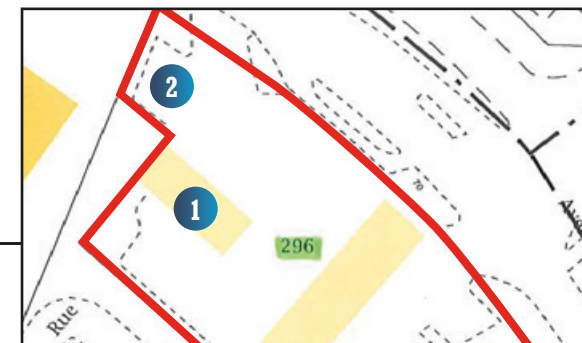
☞ SUD EST



APRÈS

VUE : **AP6** Avant / après travaux 2 Zone des Aspirateurs

Enseignes N°5 a, c et N°6 a,b,c,d, j, l



AVANT

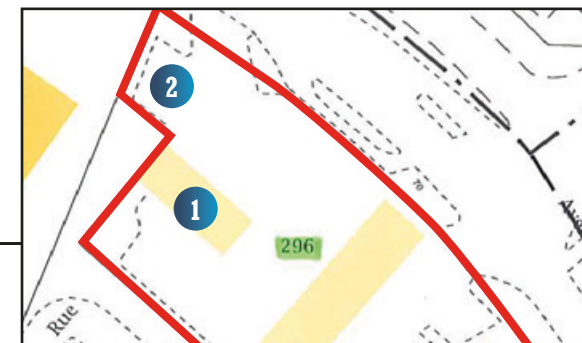
NORD EST



APRÈS

VUE : **AP6** Avant / après travaux **2** Zone des Aspirateurs

Enseignes N°5 b et N°6 d,e,f



AVANT

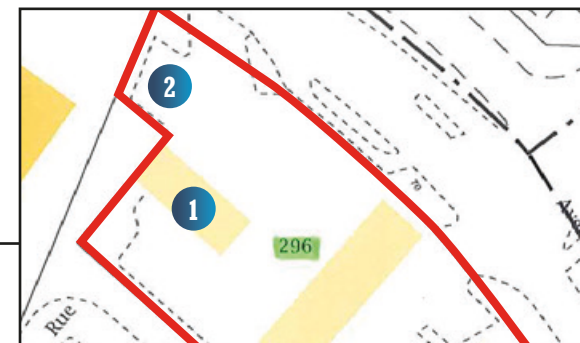
 SUD OUEST



APRÈS

PROJET : Enseignes et signalétique Centre de Lavage

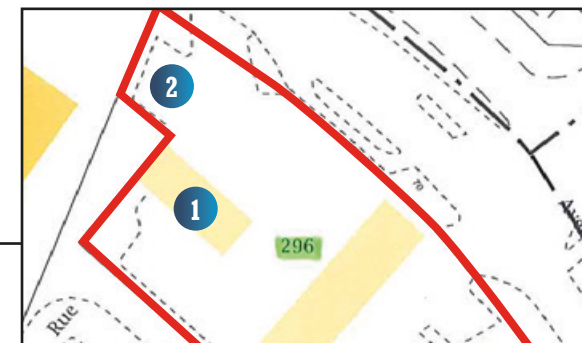
VUE : **AP7** Appréciation sur son intégration dans l'environnement



Après travaux

Vues depuis l'
Avenue Kennedy

VUE : **AP7** Appréciation sur son intégration dans l'environnement

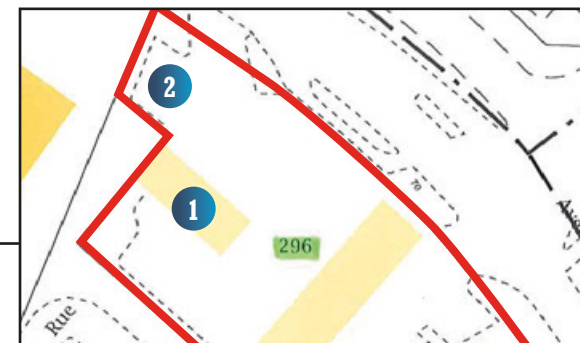


Après travaux

Vues depuis l'
Avenue Kennedy

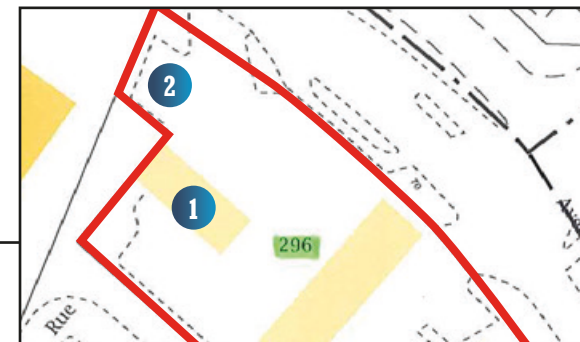
PROJET : Enseignes et signalétique Centre de Lavage

VUE : **AP7** Appréciation sur son intégration dans l'environnement



Après travaux

Vues depuis la
Rue de Bourgogne



Après travaux

Vues depuis la
Rue de Bourgogne