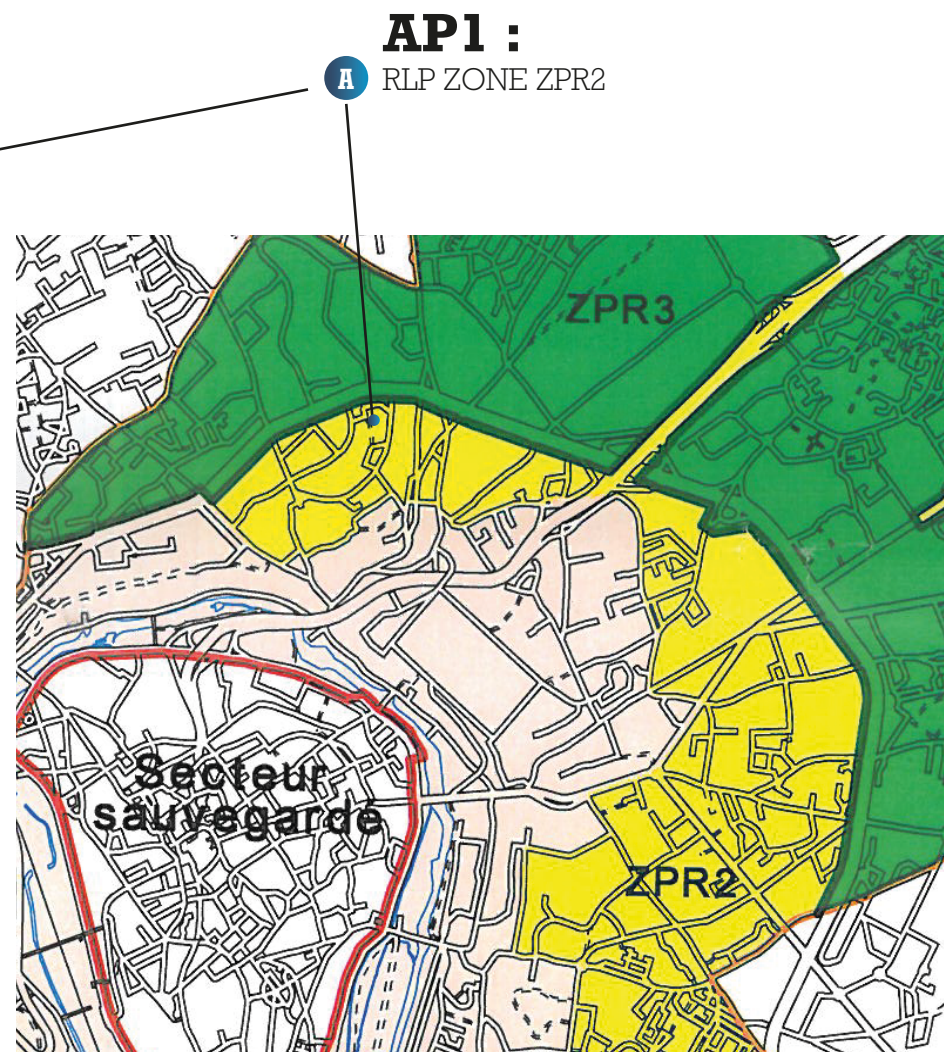
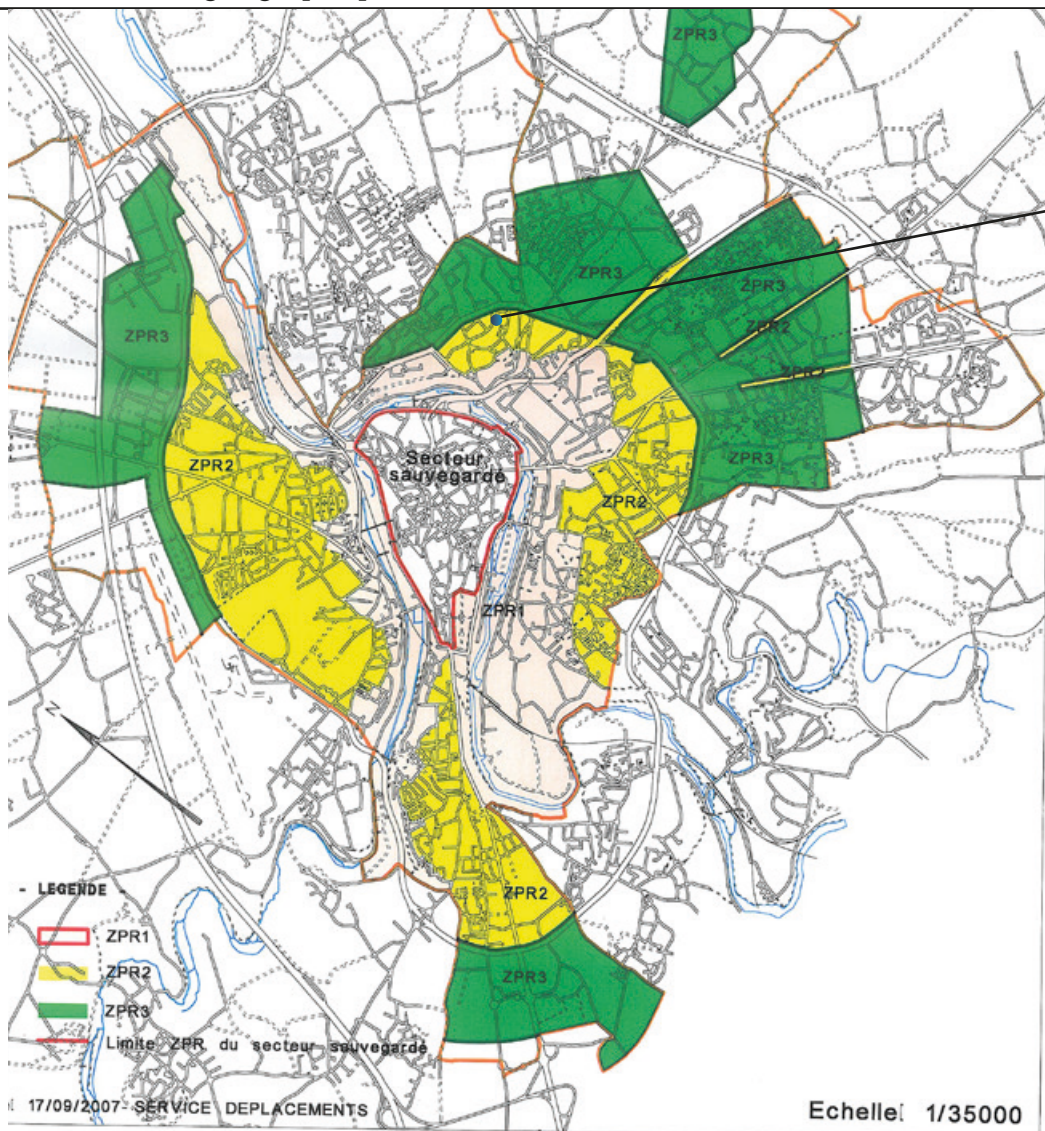
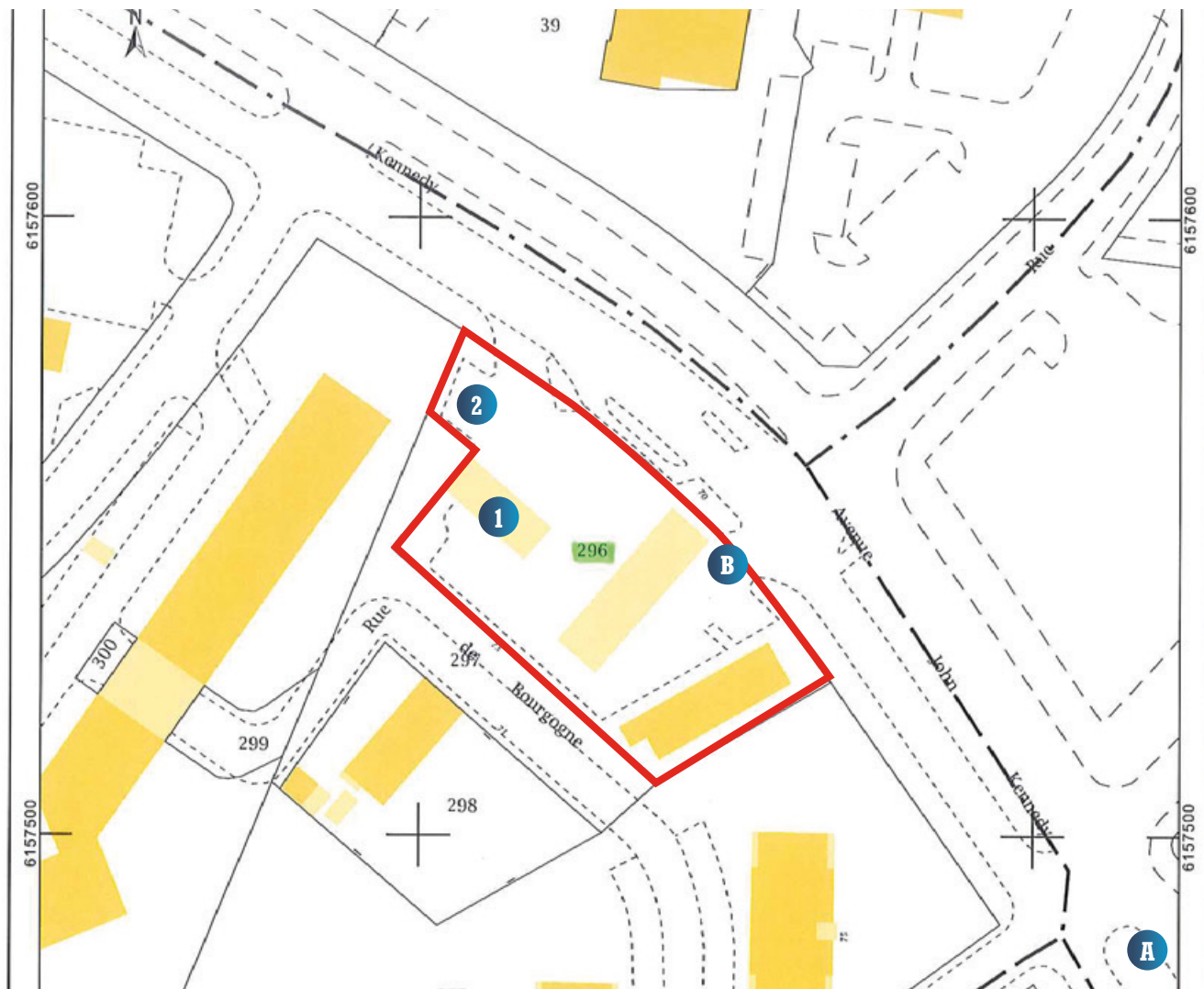


VUE : Situation géographique



VUE : Situation géographique explication de la répartition sur la zone



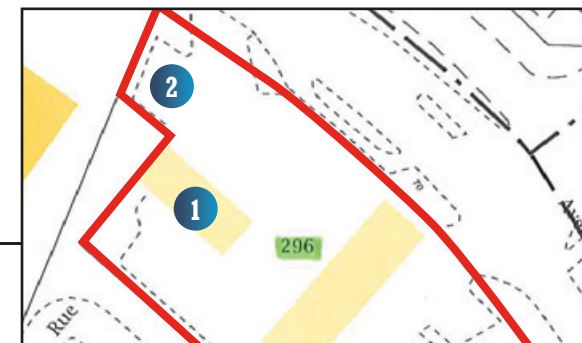
## AP2 :

**B** Plan de Masse  
N° 296  
Surface + 2480 m<sup>2</sup>

- 1** Station de lavage
- 2** Zone des Aspirateurs

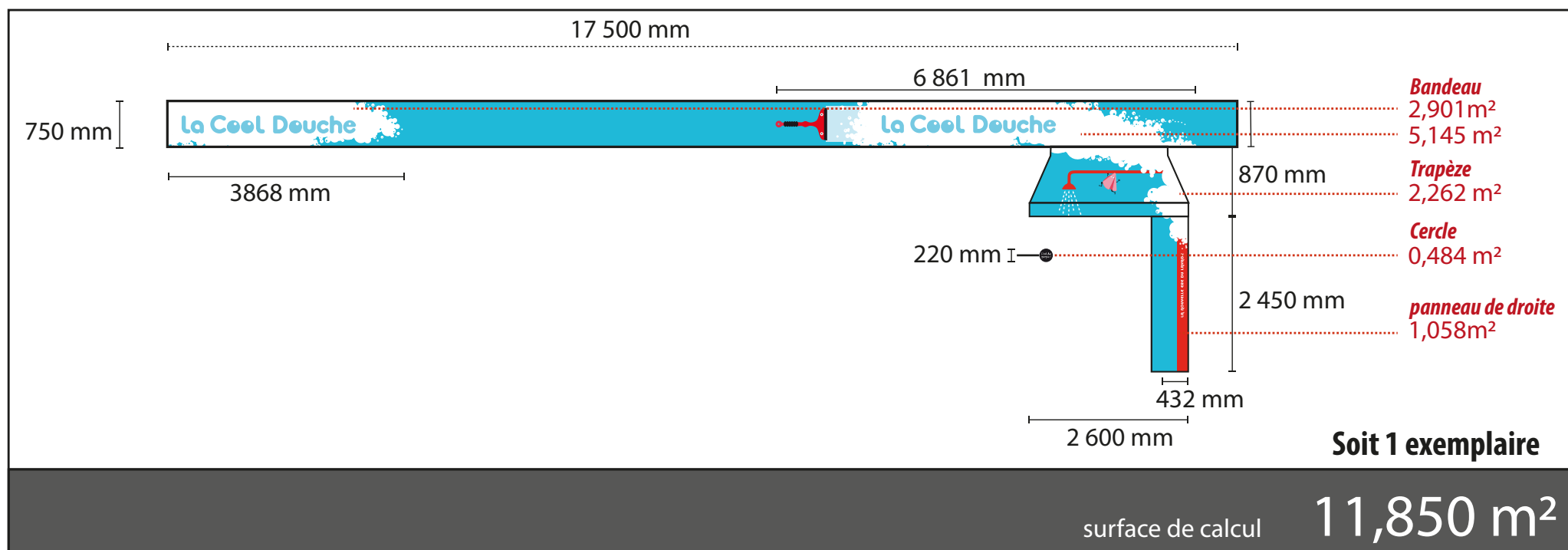
**Enseigne N°1, N°2, N°3, N°4, N°5**

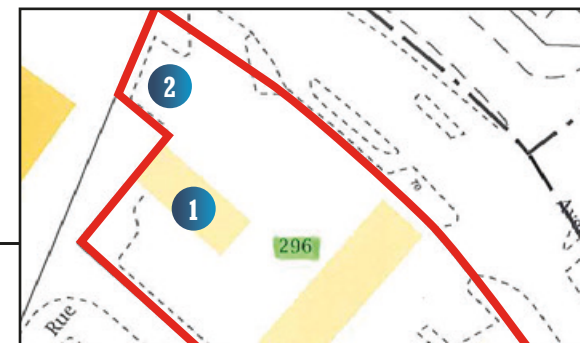
Nota : c'est de l'adhésivage de bâtiment, aucun relief propre à l'enseigne



**AP3**

Représentation graphique de l'enseigne cotée en trois dimensions





## AP3

Représentation graphique de l'enseigne cotée en trois dimensions

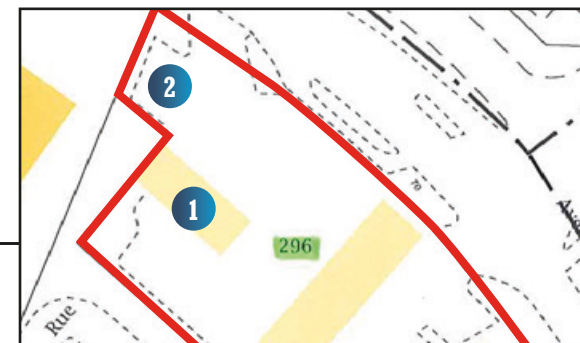
### Enseigne N°1



### Enseigne N°2



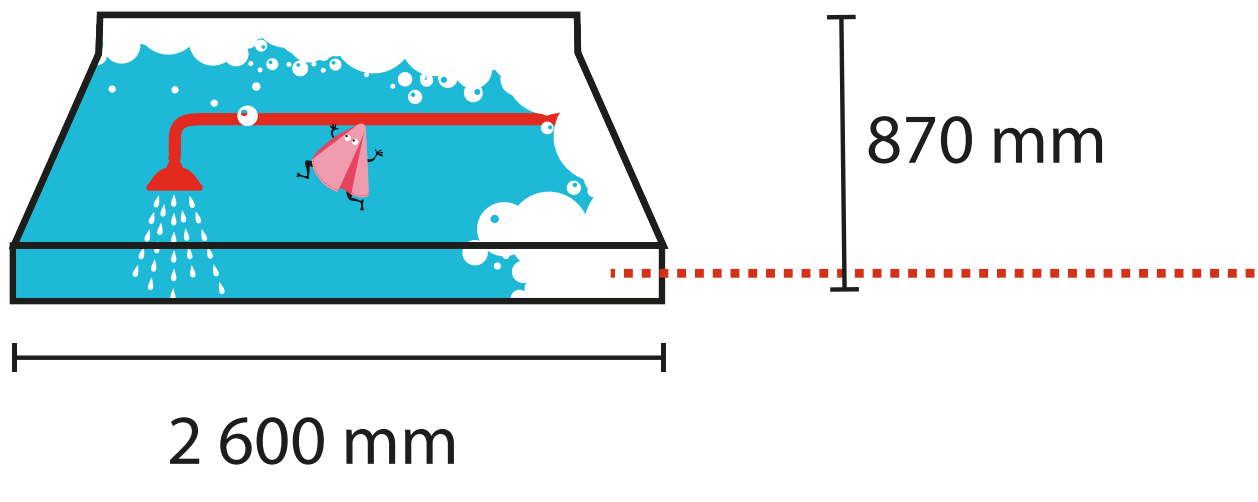
**8,05 m<sup>2</sup>**



### AP3

Représentation graphique de l'enseigne cotée en trois dimensions

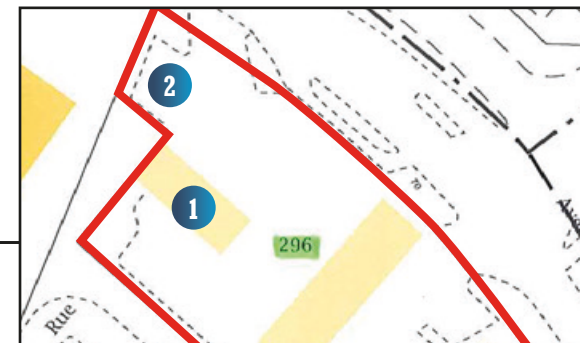
### Enseigne N°3



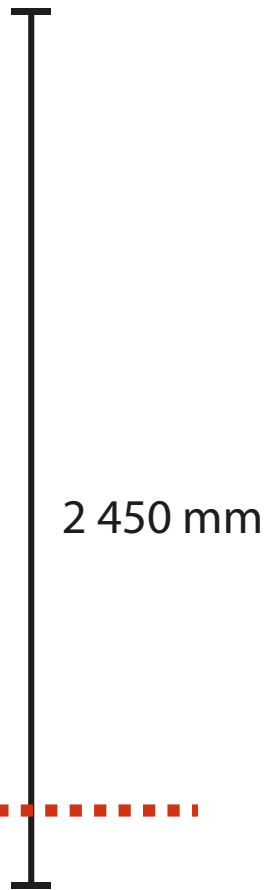

**Trapèze**  
**2,262 m<sup>2</sup>**

**Soit 1 exemplaire**

VUE : **AP3** Covering de la station de lavage ① Station de lavage **Enseignes N°4**



**Enseigne N°4**



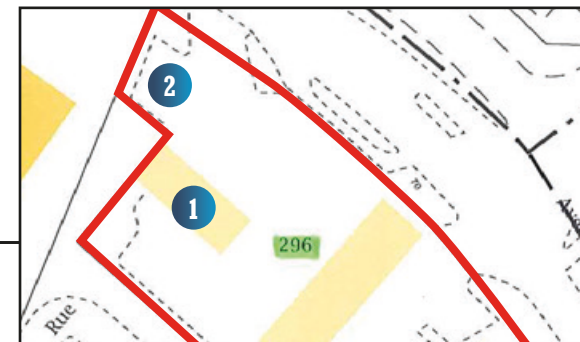
*panneau de droite*  
1,058 m<sup>2</sup>

432 mm

**Soit 1 exemplaire**

**AP3**

Représentation graphique  
de l'enseigne cotée en trois  
dimensions



**Enseigne N°5**

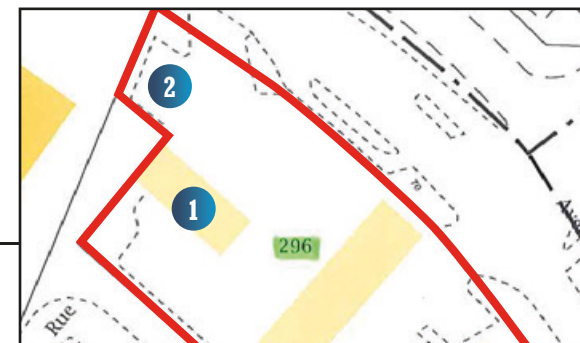


**Soit 1 exemplaire**

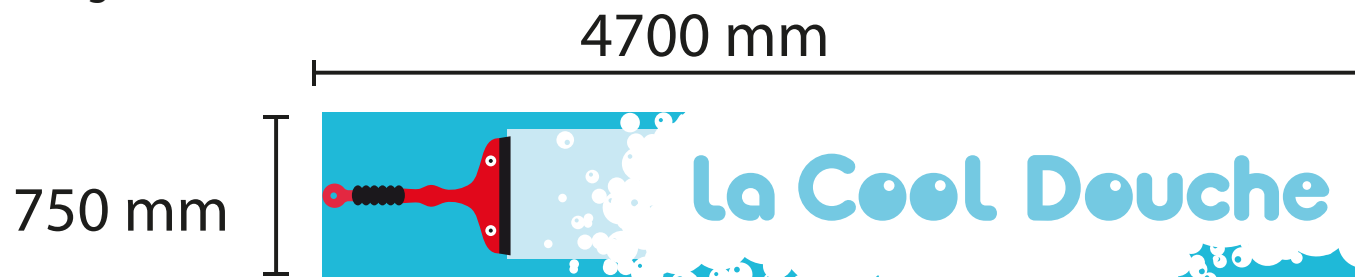
**AP3**

Représentation graphique de l'enseigne cotée en trois dimensions

VUE : **AP3** Covering de la station de lavage ① Station de lavage **Enseigne N°6**



**Enseigne N°6**



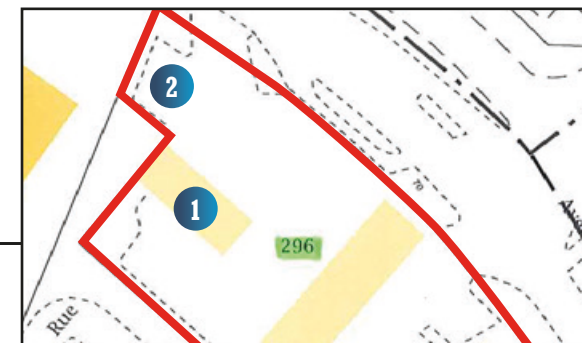
**Soit 1 exemplaire**

surface de calcul **3.525 m<sup>2</sup>**

**AP3**

Représentation graphique  
de l'enseigne cotée en trois  
dimensions

VUE : **AP3** Covering de la face côté utilisateur des aspirateurs **2** Zone des Aspirateurs



### Enseignes N°7

face

680 mm

482 mm

surface de calcul  
**0,3278m<sup>2</sup>**

### Enseignes N°8

face

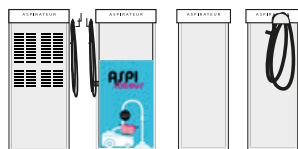
680 mm

482 mm

surface de calcul  
**0,3278m<sup>2</sup>**

**Soit 2 exemplaires**

surface totale de calcul  
**0,6556m<sup>2</sup>**



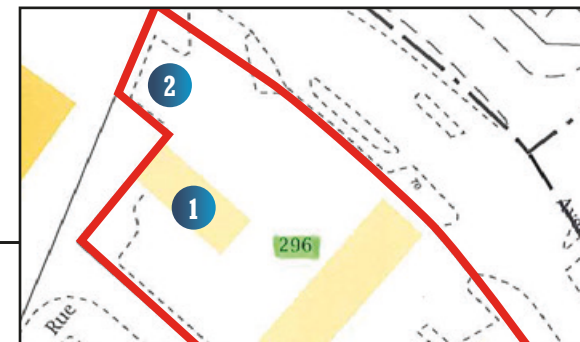
## AP3

Représentation graphique de l'enseigne cotée en trois dimensions

Adhésivage

Nota : c'est de l'adhésivage de façade de mobilier, aucun relief d'enseigne, surface plane.

VUE : **AP3** Covering de la face côté utilisateur des borne de gonflage **2** Zone des Aspirateurs



### Enseignes N°9

face

600 mm

400 mm

surface de calcul  
**0,24 m<sup>2</sup>**

### AP3

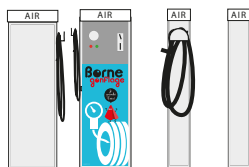
Représentation graphique de l'enseigne cotée en trois dimensions

Adhésivage

Nota : c'est de l'adhésivage de façade de mobilier, aucun relief d'enseigne, surface plane.

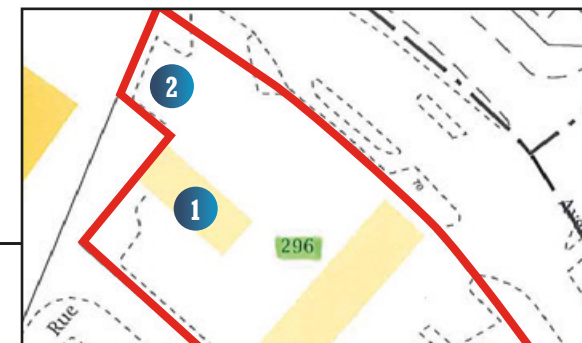
**Soit 1 exemplaire**

surface totale de calcul  
**0,24 m<sup>2</sup>**

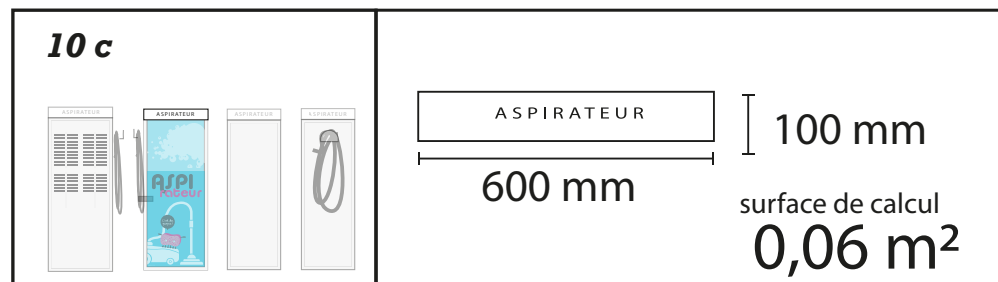
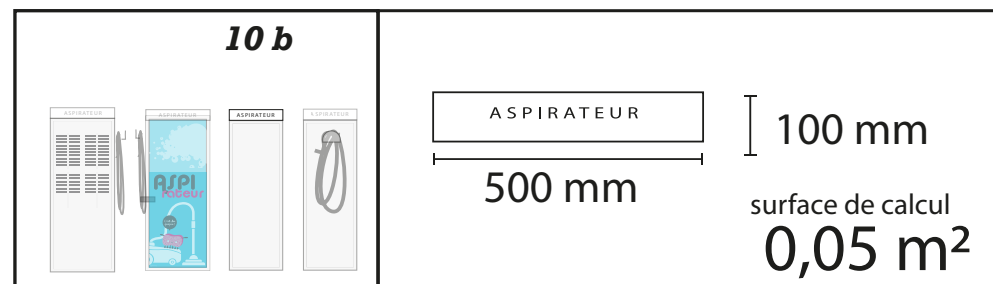
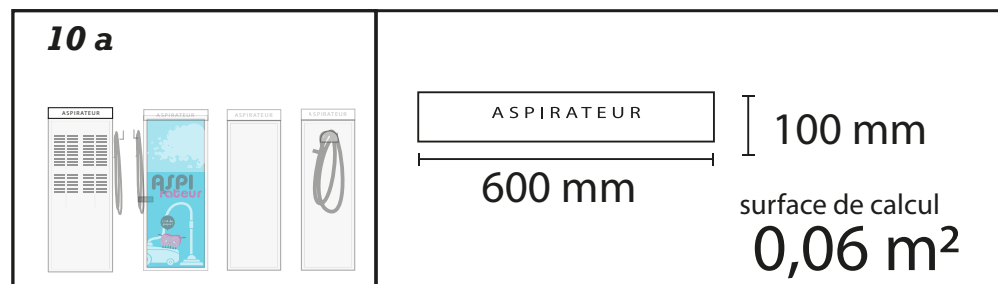


VUE : **AP3** bandeau du haut de chaque face de l'aspirateur.

**2** Zone des Aspirateurs



**Enseignes N°10 a,b, c, d,**



surface totale de calcul  
**0,22 m<sup>2</sup>**

**AP3**

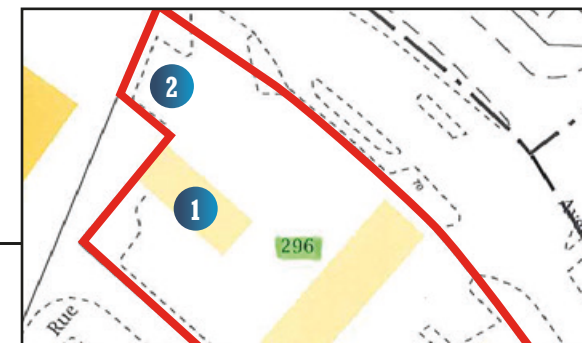
Représentation graphique de l'enseigne cotée en trois dimensions

Nota : ce sont des lettres défoncées (percées) dans le panneau, aucun relief d'enseigne, surface plane.

**Surface totale élévation des 4 faces : 2,90 m<sup>2</sup>**

VUE : **AP3** bandeau du haut de chaque face de l'aspirateur.

**2** Zone des Aspirateurs



**Enseignes N°11 a,b, c, d,**

**11 a**

ASPIRATEUR  
600 mm  
100 mm  
surface de calcul  
**0,06 m<sup>2</sup>**

**11 b**

ASPIRATEUR  
500 mm  
100 mm  
surface de calcul  
**0,05 m<sup>2</sup>**

**11 c**

ASPIRATEUR  
600 mm  
100 mm  
surface de calcul  
**0,06 m<sup>2</sup>**

**11 d**

ASPIRATEUR  
500 mm  
100 mm  
surface de calcul  
**0,05 m<sup>2</sup>**

surface totale de calcul  
**0,22 m<sup>2</sup>**

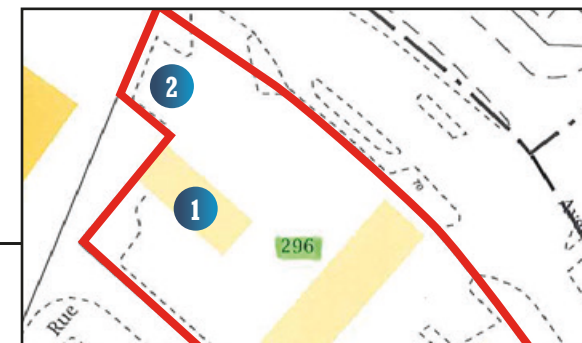
**AP3**

Représentation graphique de l'enseigne cotée en trois dimensions

Nota : ce sont des lettres défoncées (percées) dans le panneau, aucun relief d'enseigne, surface plane.

**Surface totale élévation des 4 faces : 2,90 m<sup>2</sup>**

VUE : **AP3** bandeau du haut de chaque face de la station de gonflage. 2 Zone des Aspirateurs



### Enseignes N°12 a, b, c, d

**12 a**

AIR 100 mm  
420mm  
surface de calcul  
**0,042 m<sup>2</sup>**

**12 c**

AIR 100 mm  
420mm  
surface de calcul  
**0,042 m<sup>2</sup>**

**12 b**

AIR 100 mm  
200 mm  
surface de calcul  
**0,02 m<sup>2</sup>**

**12 d**

AIR 100 mm  
200 mm  
surface de calcul  
**0,02 m<sup>2</sup>**

## AP3

Représentation graphique de l'enseigne cotée en trois dimensions

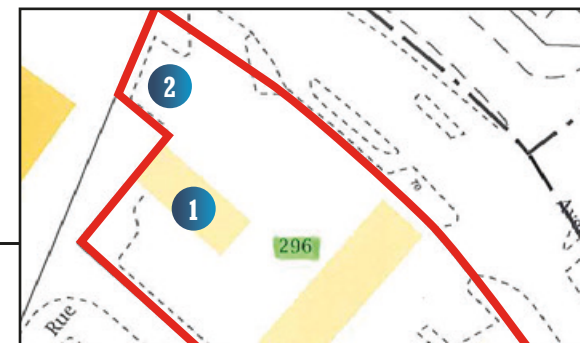
Nota : ce sont des lettres défoncées (percées) dans le panneau, aucun relief d'enseigne, surface plane.

**Surface totale élévation des 4 faces : 1,80m<sup>2</sup>**

**1 meuble soit 4 faces**

surface totale de calcul  
**0,124 m<sup>2</sup>**

VUE : **AP5** Adhésif de recouvrement / Après travaux ① Station de lavage **Enseignes N°1, N°2, N°3, N°7**

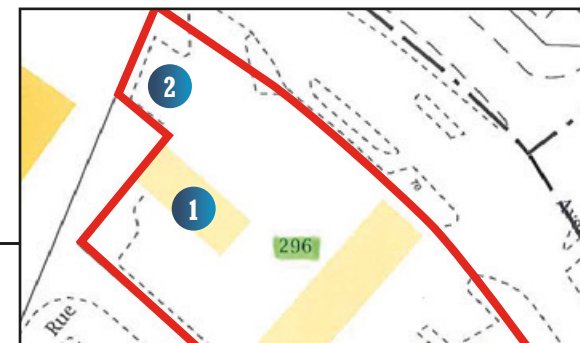


## AP5

Mise en situation après travaux

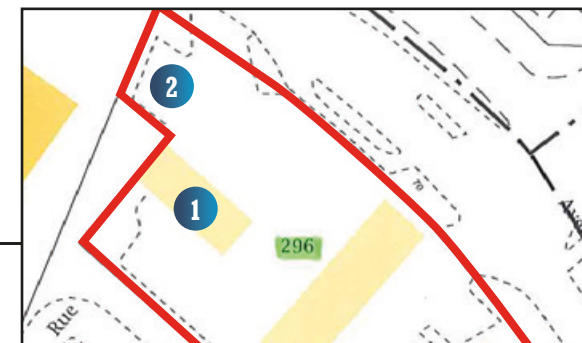
👁️ NORD EST

VUE : **AP5** Adhésif de recouvrement / Après travaux 1 Station de lavage *Enseigne N°2*



SUD EST

**Enseignes N°7, 9 et N°10 a,c ; 11 a,c ; 12 a,b**



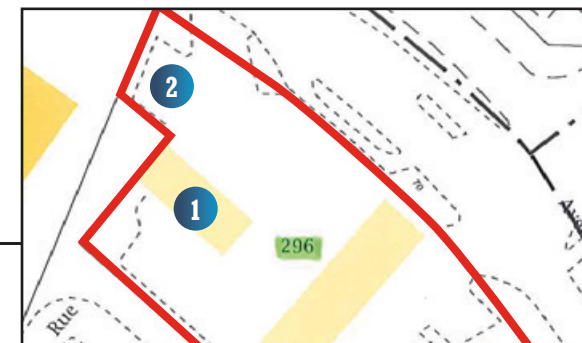
Ilots 1 e 2



PROJET : Enseignes et signalétique Centre de Lavage

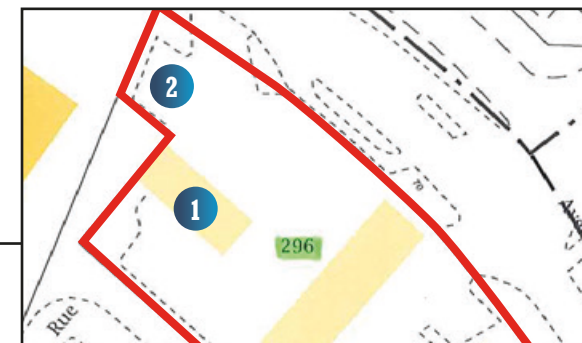
VUE : **AP5** Adhésivage des aspirateurs. **2** Zone des Aspirateurs

**Enseignes N°8 et N°10 b,d ; 11 b,d;**



☞ SUD OUEST

VUE : **AP6** Plan d'élévation côté de l'existant ① Station de lavage **Enseignes N°1, 2, 3, 4, 5, 7**

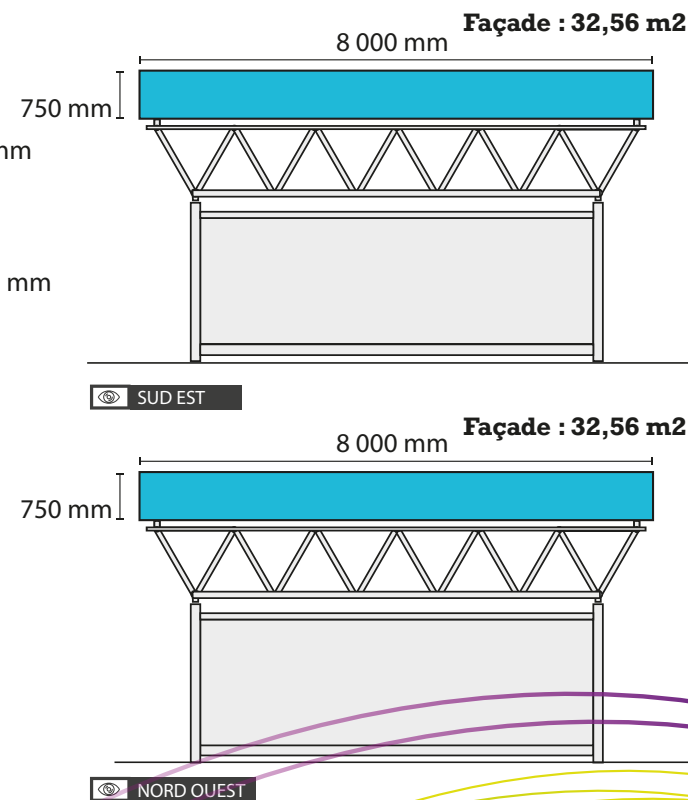
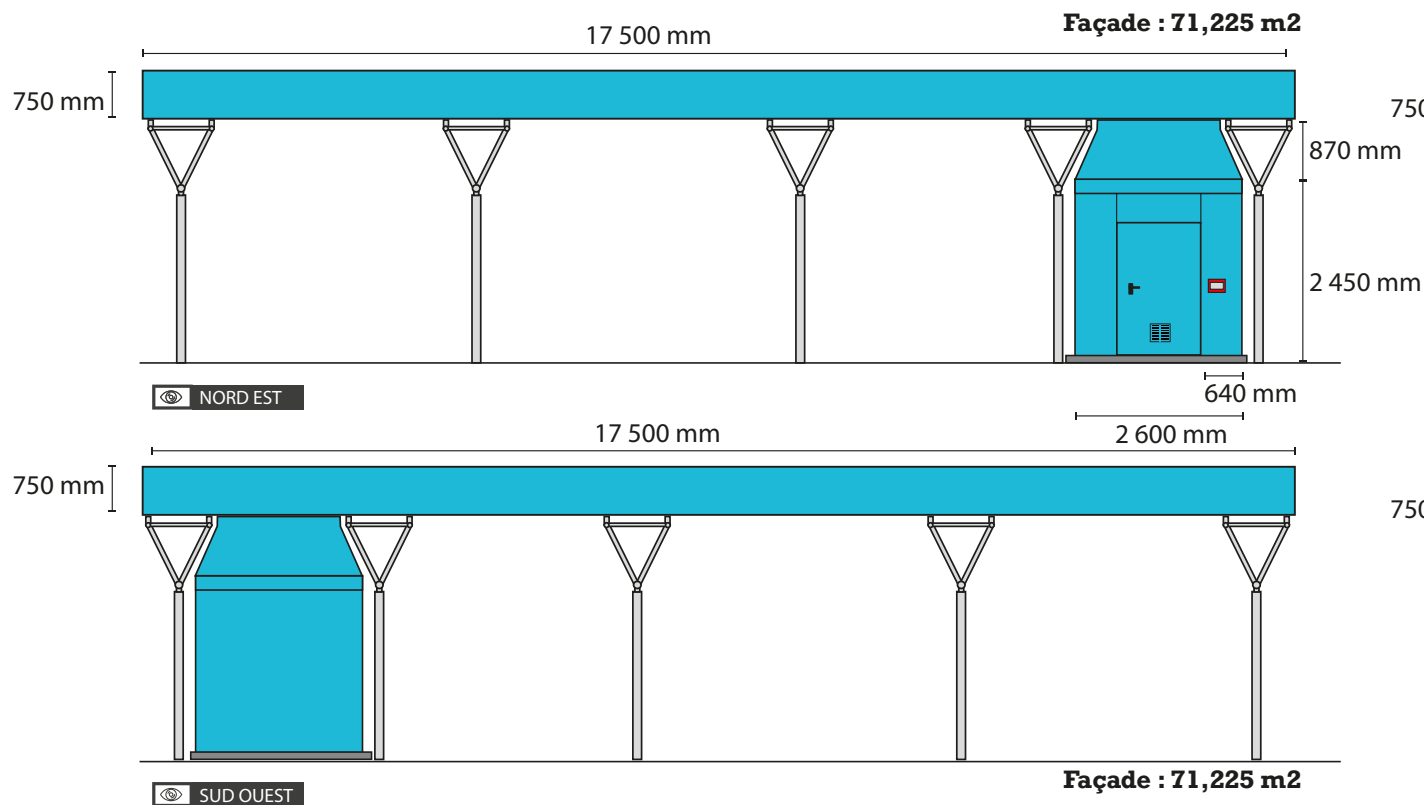


**Surface totale élévation des 4 faces : 207,62m<sup>2</sup>**

Ral ... Pantone 311C

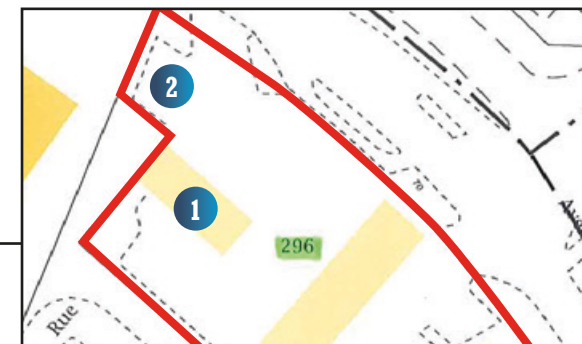
Ral 9006 Gris Aluminium

Ral 9006 Panneau dibon 5mm

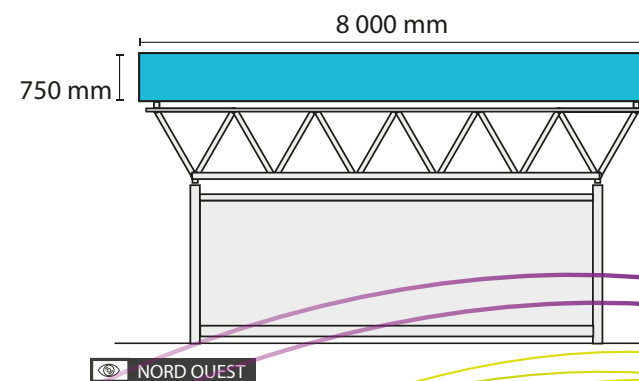
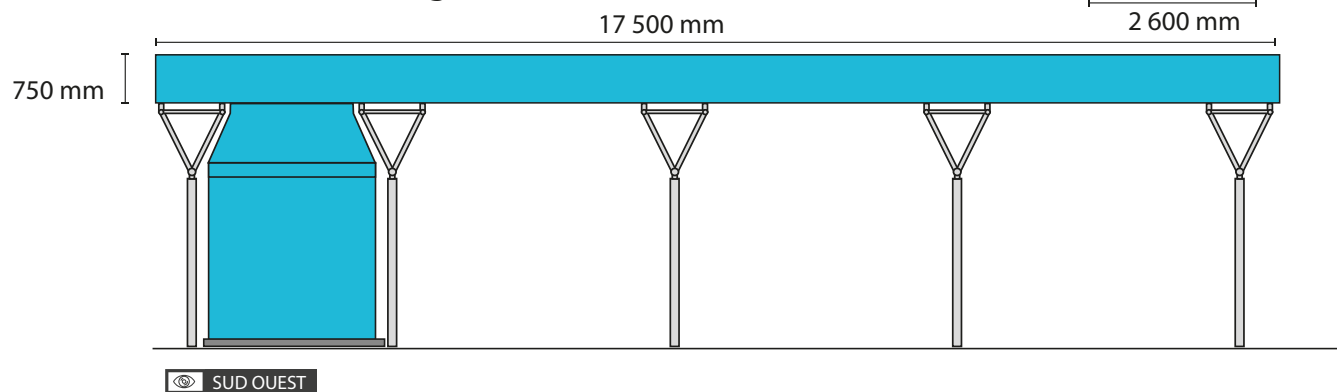
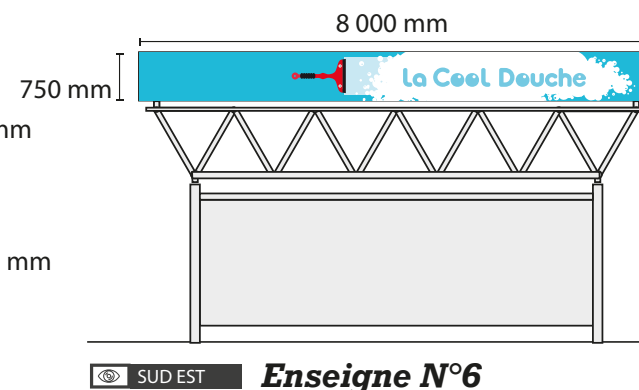
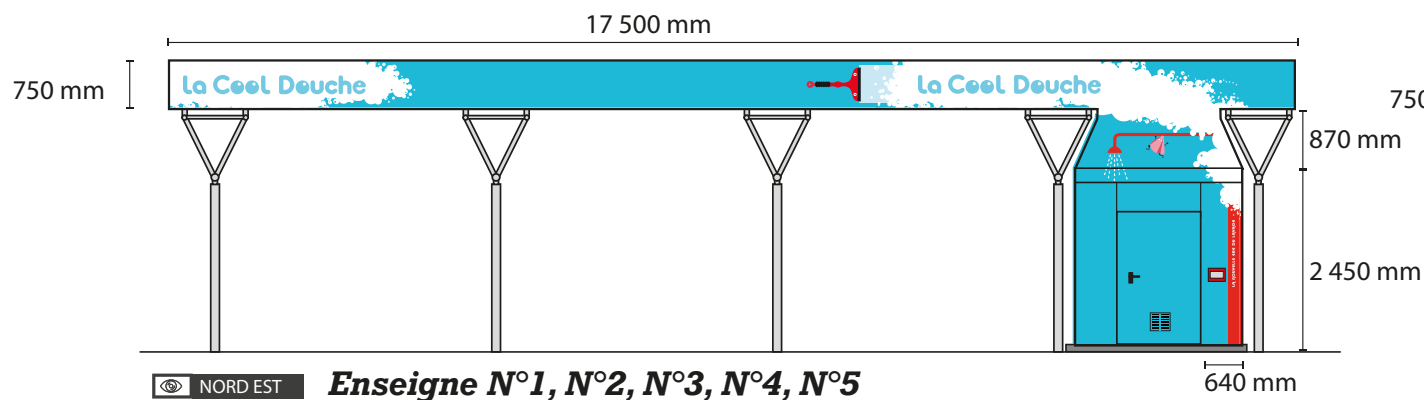


Vue d'après peintures et recouvrement de surfaces existants

VUE : **AP6** Plan d'élévation côté de après travaux ① Station de lavage **Enseignes N°1, 2, 3, 4, 5, 7**



- Ral ... Pantone 311C
- Ral 9006 Gris Aluminium
- Ral 9006 Panneau dibon 5mm

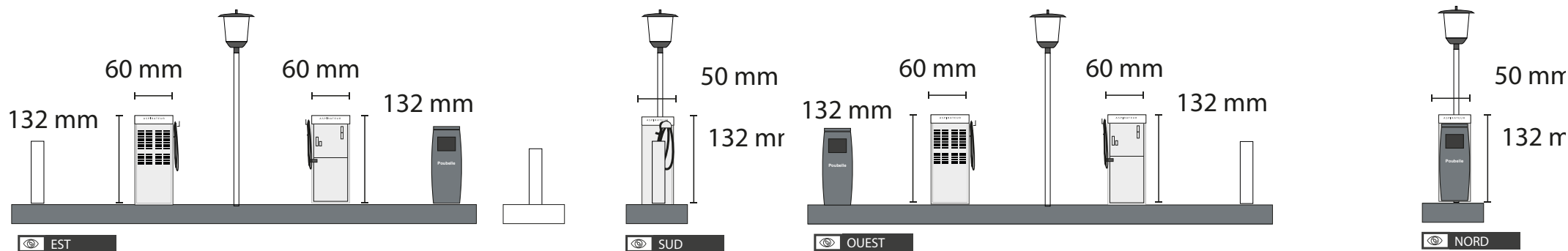
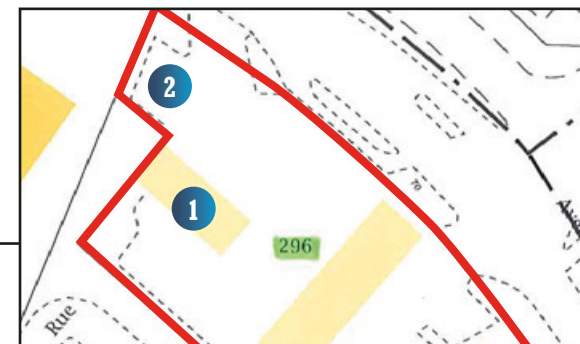


- pantone 311c
- pantone 485 C
- pantone 198 C

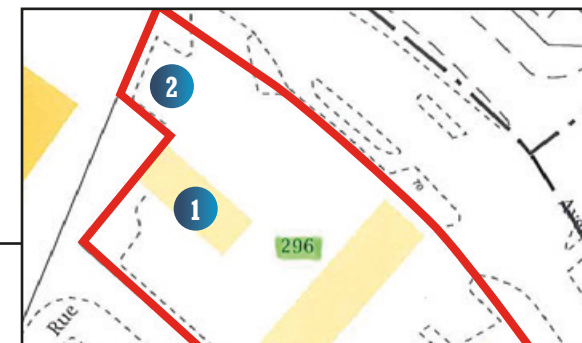
Adhésivage d'une face  
des aspirateurs, couleur  
dominante 311c

VUE : **AP6** Rangée 1 de la station aspiration : Croquis en 3 dimensions existant **2** Zone des Aspirateurs

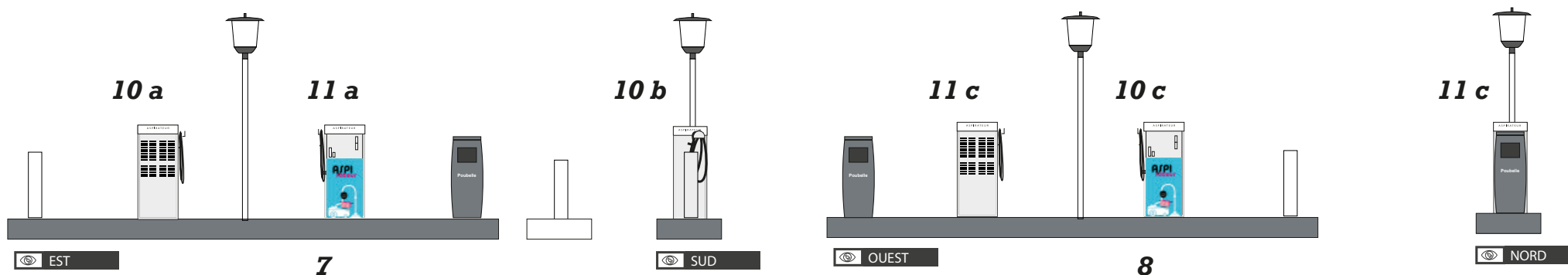
**Enseignes N°7,8, N°10 a,b,c,d, N°11 a,b,c,d**



VUE : **AP6** Rangée 1 de la station aspiration : Croquis en 3 dimensions après travaux **2** Zone des Aspirateurs



**Enseignes N°7,8, N°10 a,b,c,d, N°11 a,b,c,d**



- pantone 311 c
- pantone 485 C
- pantone 198 C

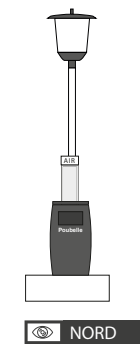
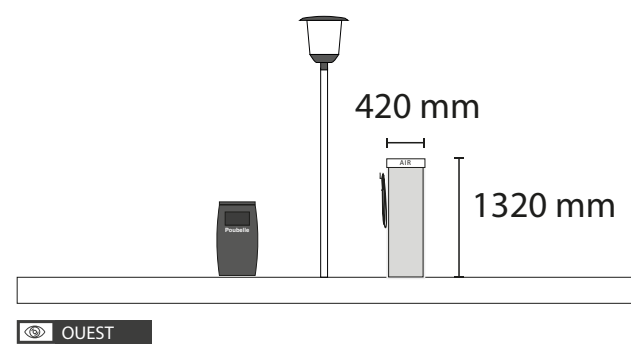
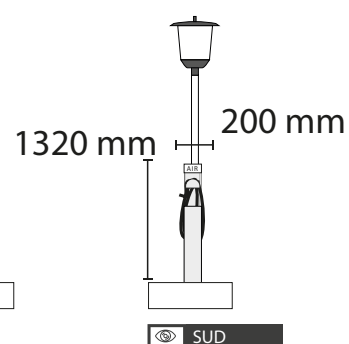
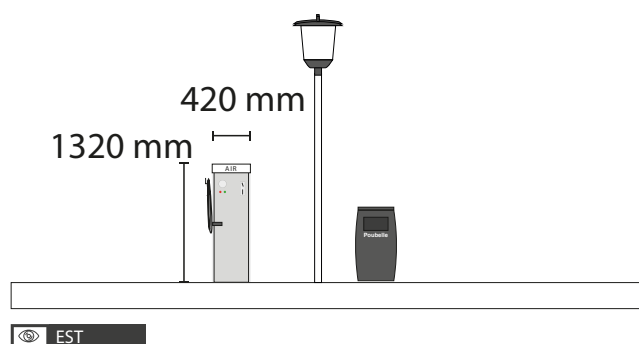
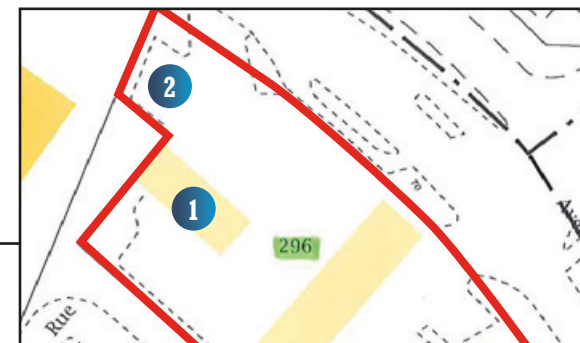
Adhésivage d'une face des aspirateurs, couleur dominante 311 c  
Format 700 mm x 1400 mm

Soit deux exemplaires

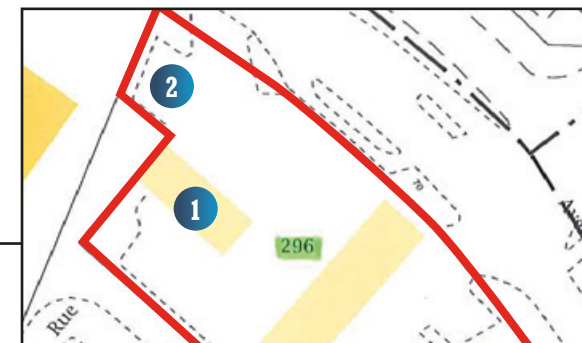
**Surface totale élévation des 4 faces d'un appareil : 2,90 m2**

VUE : **AP6** Rangée 2 de la station aspiration : Croquis en 3 dimensions existant 2 Zone des Aspirateurs

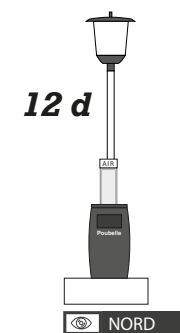
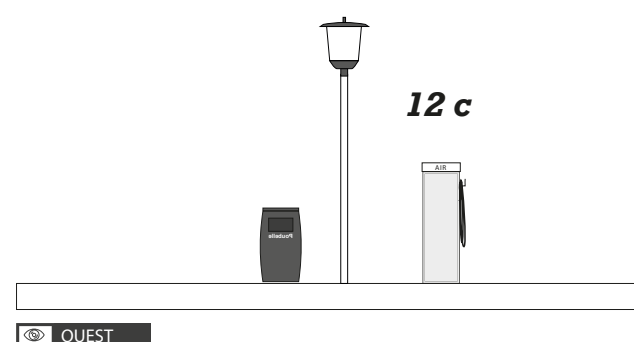
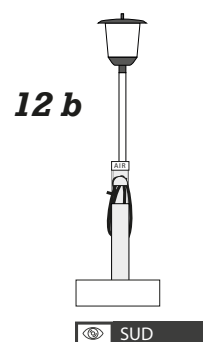
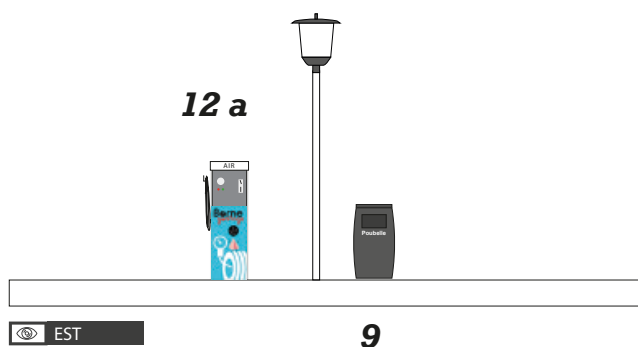
**Enseignes N°9 et N°12 a, b, c, d**



VUE : **AP6** Rangée 2 de la station aspiration : Croquis en 3 dimensions après travaux **2** Zone des Aspirateurs



### Enseignes N°9 et N°12 a, b, c, d



**Surface totale élévation des 4 faces d'un appareil : 1,80m2**

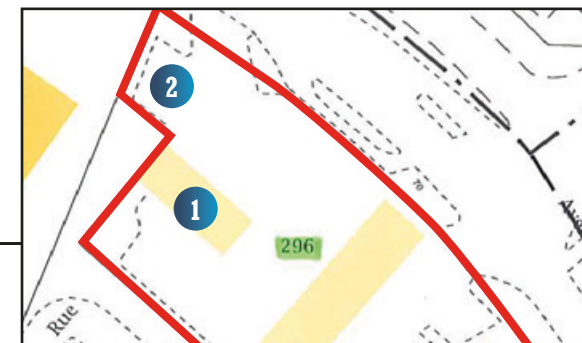


Adhésivage d'une face des aspirateurs, couleur dominante 311c  
Format 700 mm x 1400 mm

Soit 1 exemplaires

VUE : **AP6** Avant / après travaux ① Station de lavage

**Enseignes N°1, N°2, N°3, N°4, N°5**



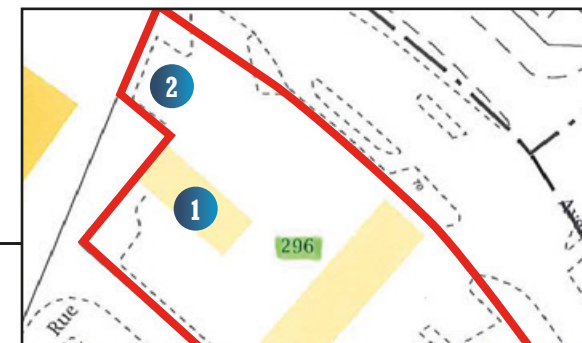
**AVANT**

👁️ NORD EST



**APRÈS**

**Enseigne N°6**

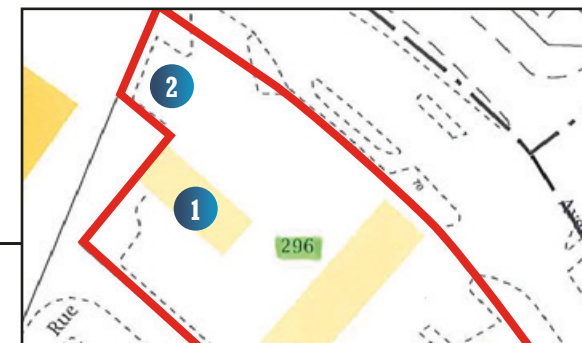


AVANT

© SUD EST



APRÈS



**Enseignes N°7, 9 et N°10 a,c ; 11 a,c ; 12 a,b**



AVANT

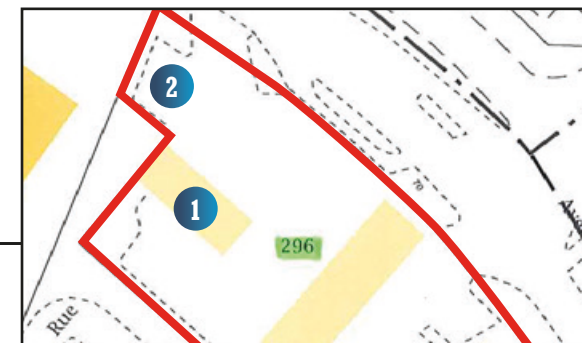
NORD EST



APRÈS

VUE : **AP6** Avant / après travaux 2 Zone des Aspirateurs

**Enseignes N°8 et N°10 b,d ; 11 b,d;**

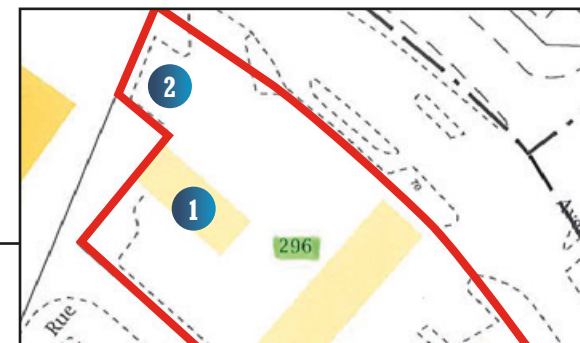


 SUD OUEST



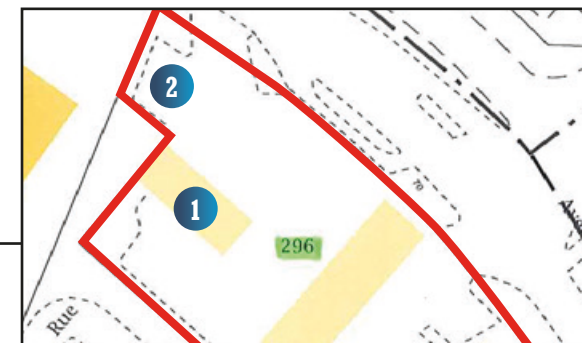
PROJET : Enseignes et signalétique Centre de Lavage

VUE : **AP7** Appréciation sur son intégration dans l'environnement



Après travaux

Vues depuis l'  
Avenue Kennedy

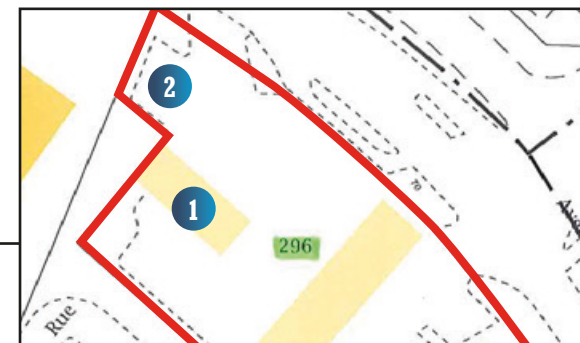


Après travaux

Vues depuis l'  
Avenue Kennedy

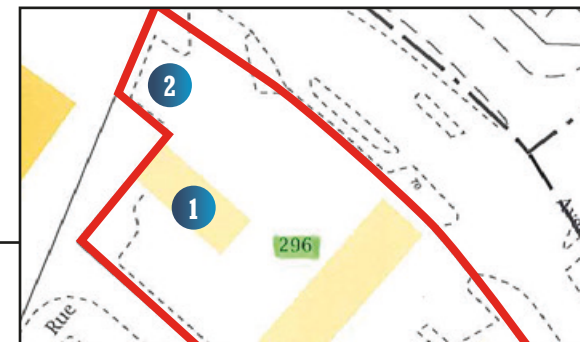
PROJET : Enseignes et signalétique Centre de Lavage

VUE : **AP7** Appréciation sur son intégration dans l'environnement



Après travaux

Vues depuis la  
Rue de Bourgogne



Après travaux

Vues depuis la  
Rue de Bourgogne